



EX37

INFINITI EX

CENY, VÝBAVA A TECHNICKÉ ÚDAJE

Sazby platné od
1. června 2011,
Česká republika



INFINITI EX

Tak chtějí všechna coupé vypadat, až vyrostou.

CENY MODELŮ

	Konečná cena bez daně Kč	Konečná cena vč daně (DPH 20%) Kč
Infiniti EX		
EX30d	1 023 750,00	1 228 500
GT		
EX37	1 157 112,50	1 388 535
EX30d	1 154 195,83	1 385 035
GT Premium		
EX37	1 253 525,00	1 504 230
EX30d	1 250 608,33	1 500 730

Ceny jsou uvedeny v českých korunách (Kč). Ceny jsou platné v době tisku tohoto dokumentu. Ceny jsou pouze doporučené. Tento ceník nahrazuje dříve platné ceníky.

Sazby platné od 1. června 2011, Česká republika

	Motor	Převodovka	Zdvihový objem ccm	Výkon/točivý moment k (kW)/N.m	Odhadovaná spotřeba paliva ¹ l/100 km			Emise CO ₂ ¹ g/km
					město	mimo město	kombinovaná	
Infiniti EX								
EX30d	3,0 l V6 (dieselový)	Automatická převodovka (AP)	2 993	238 (175)/550	10,8	7,2	8,5	224
GT								
EX37	3,7 l V6 (benzinový)	Automatická převodovka (AP)	3 696	320 (235)/360	16,0	8,6	11,3	265
EX30d	3,0 l V6 (dieselový)		2 993	238 (175)/550	10,8	7,2	8,5	224
GT Premium								
EX37	3,7 l V6 (benzinový)	Automatická převodovka (AP)	3 696	320 (235)/360	16,0	8,6	11,3	265
EX30d	3,0 l V6 (dieselový)		2 993	238 (175)/550	10,8	7,2	8,5	224



3,7 l V6 (benzinový)



3,0 l V6 (dieselový)

¹ Uvedené hodnoty byly stanoveny na základě měřících metod podle poslední úpravy Směrnice 80/1286/EEC. Mějte prosím na paměti, že v souladu se Směrnicí 1999/94/EC, modifikovanou Směrnicí 2003/73/EC, závisí spotřeba paliva a úroveň CO₂ emisí vozu nejenom na efektivním využití paliva ve voze, ale jsou ovlivněny též stylem jízdy a dalšími mimotechnickými faktory.

Ceny jsou uvedeny v českých korunách (Kč). Ceny jsou platné v době tisku tohoto dokumentu. Ceny jsou pouze doporučené. Tento ceník nahrazuje dříve platné ceníky.

Sazby platné od 1. června 2011, Česká republika

CENY VOLITELNÉ VÝBAVY

	Infiniti EX	GT	GT Premium	Konečná cena bez daně Kč	Konečná cena vč daně (DPH 20%) Kč
Metalická barva karoserie	<input type="checkbox"/>	<input type="checkbox"/>	<input type="checkbox"/>	19 166,67	23 000
Podélné střešní nosiče z leštěného hliníku	<input type="checkbox"/>	<input type="checkbox"/>	<input type="checkbox"/>	10 416,67	12 500
Elektricky ovládané střešní okno	-	<input type="checkbox"/>	<input checked="" type="checkbox"/>	28 912,50	34 695
Obložení interiéru Hand-Stained Maple Wood	-	<input type="checkbox"/>	<input type="checkbox"/>	10 000,00	12 000
Connectiviti+ system: - Centrální dotykový displej s vysokým rozlišením s ovladačem Infiniti Controller - 30 GB HDD navigační systém s RDS-TMC (Traffic Message Channel), průvodci Michelin a 3D POI zájmové body - Přehrávač CD/DVD kompatibilní s MP3 WMA DivX, 10 GB Infiniti Music Box s podporou databáze hudby Gracenote® - Systém hlasového ovládání pro navigaci - Zadní kamera, parkovací čidla vpředu a vzadu se zobrazováním	<input type="checkbox"/>	<input checked="" type="checkbox"/>	<input checked="" type="checkbox"/>	55 833,33	67 000



Connectiviti+ system

Ceny jsou uvedeny v českých korunách (Kč). Ceny jsou platné v době tisku tohoto dokumentu. Ceny jsou pouze doporučené. Tento ceník nahrazuje dříve platné ceníky.

Sazby platné od 1. června 2011, Česká republika

Standardní výbava
 Výbava za příplatek
- Nelze

BARVY A OBLOŽENÍ

			Infiniti EX		GT/GT Premium		
Čalounění	Látka		Kůže				
	Graphite (G)	Wheat (C)	Graphite (G)	Wheat (C)	Chestnut (P)		
Barvy interiéru (kód)							
Barvy exteriéru	Kódové označení	Typ					
Black Obsidian	KH3	Základní	<input checked="" type="checkbox"/>	<input checked="" type="checkbox"/>	<input checked="" type="checkbox"/>	<input checked="" type="checkbox"/>	<input checked="" type="checkbox"/>
Arctic Blue	FAH		<input type="checkbox"/>	<input type="checkbox"/>	<input type="checkbox"/>	<input type="checkbox"/>	<input type="checkbox"/>
Moonlight White	QAA		<input type="checkbox"/>	<input type="checkbox"/>	<input type="checkbox"/>	<input type="checkbox"/>	<input type="checkbox"/>
Liquid Platinum	K23		<input type="checkbox"/>	<input type="checkbox"/>	<input type="checkbox"/>	<input type="checkbox"/>	<input type="checkbox"/>
Graphite Shadow	KAD	Metalická	<input type="checkbox"/>	<input type="checkbox"/>	<input type="checkbox"/>	<input type="checkbox"/>	<input type="checkbox"/>
Midnight Garnet	NAB		<input type="checkbox"/>	<input type="checkbox"/>	<input type="checkbox"/>	<input type="checkbox"/>	<input type="checkbox"/>
Malbec Black	GAC		<input type="checkbox"/>	<input type="checkbox"/>	<input type="checkbox"/>	<input type="checkbox"/>	<input type="checkbox"/>
Obložení interiéru							
Black Lacquer a Aluminium			<input checked="" type="checkbox"/>	<input checked="" type="checkbox"/>	<input checked="" type="checkbox"/>	<input checked="" type="checkbox"/>	<input checked="" type="checkbox"/>
Hand-Stained Maple Wood			-	-	<input type="checkbox"/>	<input type="checkbox"/>	<input type="checkbox"/>

Ceny jsou uvedeny v českých korunách (Kč). Ceny jsou platné v době tisku tohoto dokumentu. Ceny jsou pouze doporučené. Tento ceník nahrazuje dříve platné ceníky.

Sazby platné od 1. června 2011, Česká republika

Standardní výbava
 Výbava za příplatek
- Nelze

VÝBAVA

	Infiniti EX	GT	GT Premium
PROVOZNÍ PARAMETRY			
Posilovač řízení s proměnlivým účinkem	■	■	■
BEZPEČNOST A ZABEZPEČENÍ			
6 airbagů (čelní airbagy na straně řidiče a spolujezdce, boční airbagy na ochranu kyčlí a hrudníku, podélné hlavové airbagy)	■	■	■
Aktivní opěrky hlavy vpředu: Aktivní chrániče hlavy u předních sedadel se při určitých typech zadních srážek posouvají vpřed a nahoru, aby podepřely hlavu a snížily riziko poranění krční páteře.	■	■	■
Dešťový a světelný senzor	■	■	■
Automatické stmívání vnitřního zpětného zrcátka	■	■	■
Tempomat	■	■	■
Omezovač rychlosti	■	■	■
Inteligentní tempomat (ICC – Intelligent Cruise Control) se systémem sledování vozidel při nízkých rychlostech (LSF – Low Speed Following): Když se vzdálenost od vozidla před vámi významně zkrátí, inteligentní tempomat (ICC – Intelligent Cruise Control) vůz Infiniti automaticky zpomalí, dokud opět nezískáte předem nastavený odstup. Jakmile se provoz uvolní, inteligentní tempomat automaticky obnoví nastavenou rychlost jízdy. Systém sledování vozidel při nízkých rychlostech (LSF – Low-Speed Following) automaticky přizpůsobuje rychlost podle situace, například v hustém městském provozu.	-	-	■
Varování před čelní srážkou (FCW – Forward Collision Warning): Systém FCW upozorní řidiče na hrozící srážku.	-	-	■
Inteligentní brzdový asistent (IBA – Intelligent Brake Assist): Systém IBA aktivuje brzdy pro snížení rychlosti a zmírnění škody, když se srážka stane nevyhnutelnou.	-	-	■
Systémy upozornění a prevence vyjetí z pruhu (LDW – Lane Departure Warning a LDP – Lane Departure Prevention): Systém LDP rozpozná neúmyslný odklon od přímého směru a pomůže řidiči vrátit se zpět do středu pruhu.	-	-	■
Systémy sledování slepého úhlu (BSW – Blind Spot Warning): Systém BSW upozorňuje řidiče na přítomnost jiného vozidla ve slepém úhlu při změně jízdního pruhu.	-	-	■

Ceny jsou uvedeny v českých korunách (Kč). Ceny jsou platné v době tisku tohoto dokumentu. Ceny jsou pouze doporučené. Tento ceník nahrazuje dříve platné ceníky.

Sazby platné od 1. června 2011, Česká republika

- Standardní výbava
- Výbava za příplatek
- Nelze

	Infiniti EX	GT	GT Premium
KOLA			
Nouzové dojezdové kolo (nahrazuje lepicí soupravu, není k dispozici s diesellovým motorem 3,0 l V6)	-	■	■
18" kola z hliníkové slitiny s 8 paprsky	■	-	-
19" kola z hliníkové slitiny se 5 zdvojenými paprsky	-	■	■
EXTERIÉR			
Vnější zpětná zrcátka v barvě karoserie	■	■	■
Sklopná zrcátka pro couvání	-	■	■
Vyhřívaná a elektricky sklopná vnější zpětná zrcátka	■	■	■
Zatmavená skla oken u zadních a pátých dveří	■	■	■
Podélné střešní nosiče z leštěného hliníku	□	□	□
Xenonové adaptivní světlomety (AFS – Adaptive Front-lighting System) s ostříkovači a systémem automatického vyrovnávání výšky: Tento systém naklápí xenonové světlomety v závislosti na natočení volantu a rychlosti vozidla. Výsledkem je lepší viditelnost při nočních jízdách po klikatých silnicích.	■	■	■
Mlhová světla vpředu i vzadu	■	■	■
Zadní světla LED	■	■	■
Metalická barva karoserie	□	□	□
Lak odolný proti poškrábání (Scratch Shield): Jemná čirá vrstva laku je schopna sama opravovat malé škrábance a rýhy a zajistit tak dlouhotrvající lesk barvy exteriéru.	■	■	■

Ceny jsou uvedeny v českých korunách (Kč). Ceny jsou platné v době tisku tohoto dokumentu. Ceny jsou pouze doporučené. Tento ceník nahrazuje dříve platné ceníky.

Sazby platné od 1. června 2011, Česká republika

- Standardní výbava
- Výbava za příplatek
- Nelze

TECHNOLOGIE

Barevný centrální displej s ovladačem Infiniti Controller

Parkovací čidla vpředu a vzadu se zobrazováním: Když se blížíte k překážce, vůz vás upozorní zvukovými signály ve zkracujících se intervalech. Můžete tak snadno a přesně odhadovat vzdálenosti při parkování.

Systém sledování okolí vozidla (AVM – Around View Monitor) s rohovými parkovacími čidly

Connectiviti+ system:

- Centrální dotykový displej s vysokým rozlišením s ovladačem Infiniti Controller
- 30 GB HDD navigační systém s RDS-TMC (Traffic Message Channel), průvodci Michelin a 3D POI zájmové body
- Přehrávač CD/DVD kompatibilní s MP3 WMA DivX, 10 GB Infiniti Music Box s podporou databáze hudby Gracenote®
- Systém hlasového ovládání pro navigaci
- Zadní kamera, parkovací čidla vpředu a vzadu se zobrazováním

Technologie Bluetooth® pro připojení mobilního telefonu a hlasové ovládání

Přehrávání audia přes Bluetooth® (audio streaming)

Klíč I-Key s inteligentním přístupem, otevřením pátých dveří a inteligentním zapalováním: Jakmile se ke svému Infiniti přiblížíte a dotknete se senzoru na dveřích nebo zavazadlovém prostoru, inteligentní klíč vám automaticky odemkne. Po nastoupení můžete nastartovat motor pouhým stisknutím tlačítka. Sedadlo, volant a vnější zrcátka se mezitím automaticky přizpůsobí vašemu uloženému nastavení (k dispozici pouze v kombinaci s koženými sedadly).

Elektricky ovládaná okna všech dveří s automatickým zavíráním (propojení s klíčem I-Key)

	Infiniti EX	GT	GT Premium
Barevný centrální displej s ovladačem Infiniti Controller	■	■	■
Parkovací čidla vpředu a vzadu se zobrazováním:	■	■	-
Systém sledování okolí vozidla (AVM – Around View Monitor) s rohovými parkovacími čidly	-	-	■
Connectiviti+ system:			
- Centrální dotykový displej s vysokým rozlišením s ovladačem Infiniti Controller	■	■	■
- 30 GB HDD navigační systém s RDS-TMC (Traffic Message Channel), průvodci Michelin a 3D POI zájmové body	■	■	■
- Přehrávač CD/DVD kompatibilní s MP3 WMA DivX, 10 GB Infiniti Music Box s podporou databáze hudby Gracenote®	■	■	■
- Systém hlasového ovládání pro navigaci	■	■	■
- Zadní kamera, parkovací čidla vpředu a vzadu se zobrazováním	■	■	■
Technologie Bluetooth® pro připojení mobilního telefonu a hlasové ovládání	■	■	■
Přehrávání audia přes Bluetooth® (audio streaming)	■	■	■
Klíč I-Key s inteligentním přístupem, otevřením pátých dveří a inteligentním zapalováním:	■	■	■
Elektricky ovládaná okna všech dveří s automatickým zavíráním (propojení s klíčem I-Key)	■	■	■

Ceny jsou uvedeny v českých korunách (Kč). Ceny jsou platné v době tisku tohoto dokumentu. Ceny jsou pouze doporučené. Tento ceník nahrazuje dříve platné ceníky.

Sazby platné od 1. června 2011, Česká republika

- Standardní výbava
- Výbava za příplatek
- Nelze



	Infiniti EX	GT	GT Premium
POHODLÍ			
Systém sekvenčního osvětlení	■	■	■
Systém osvětlení po vystoupení z vozidla (Follow Me Home)	■	■	■
Analogové hodiny Infiniti	■	■	■
Dvouzónová adaptivní klimatizace se samočinnou recirkulací	■	■	■
Zadní výdechy klimatizace	■	■	■
Osvětlená vnitřní zrcátka (u řidiče a předního spolujezdce)	■	■	■
Elektricky ovládané střešní okno	-	□	■
ZVUK			
Audio soustava se 7 reproduktory	■	-	-
Bose® Premium Sound System s 11 reproduktory	-	■	■
CD přehrávač kompatibilní s formáty MP3 a WMA, 2 GB Infiniti Music Box	■	-	-
Connectiviti+ system	□	■	■
Konektor USB/iPod a kompatibilní audio konektor RCA	■	■	■
INTERIÉR			
Multifunkční volant	■	■	■
Kožený potah volantu a hlavice řadicí páky	■	■	■
Sloupek řízení výškově a podélně nastavitelný (manuálně)	■	-	-
Sloupek řízení výškově a podélně nastavitelný (elektricky)	-	■	■
Obložení interiéru v kombinaci Black Lacquer a Aluminium	■	■	■
Obložení interiéru Hand-Stained Maple Wood	-	□	□

Ceny jsou uvedeny v českých korunách (Kč). Ceny jsou platné v době tisku tohoto dokumentu. Ceny jsou pouze doporučené. Tento ceník nahrazuje dříve platné ceníky.

Sazby platné od 1. června 2011, Česká republika

■ Standardní výbava
□ Výbava za příplatek
- Nelze

	Infiniti EX	GT	GT Premium
SEDADLA			
Látkové čalounění sedadel	■	-	-
Kožené čalounění sedadel	-	■	■
Sedadlo řidiče elektricky nastavitelné v 8 směrech	■	-	-
Sedadlo řidiče elektricky nastavitelné v 10 směrech	-	■	■
Sedadlo spolujezdce elektricky nastavitelné ve 4 směrech	■	-	-
Sedadlo spolujezdce elektricky nastavitelné v 8 směrech	-	■	■
Bederní opěra páteře u řidiče (manuální nastavení)	■	-	-
Bederní opěra páteře u řidiče (elektrické nastavení)	-	■	■
Nastavení sedadla řidiče, sloupku řízení a vnějších zpětných zrcátek ukládané do paměti (propojení s I-Key)	-	■	■
Vyhřívané sedadlo řidiče a spolujezdce	-	■	■
Zabudovaný věšáček na sako (v opěrce hlavy u řidiče)	-	■	■
Elektricky ovládané sklopné dělené opěradlo zadních sedadel (2/3–1/3)	■	■	■
Systém ISOFIX pro ukotvení dětských autosedaček na zadních sedadlech: Infiniti má zadní sedadla vybavená systémem ISOFIX, který umožňuje bezpečně upevnit dětskou sedačku kompatibilní s tímto standardem.	■	■	■
OBJEM ZAVAZADLOVÉHO PROSTORU			
Kryt zavazadlového prostoru s dělicí sítí	■	■	■
Lékárnička a výstražný trojúhelník	■	■	■

Ceny jsou uvedeny v českých korunách (Kč). Ceny jsou platné v době tisku tohoto dokumentu. Ceny jsou pouze doporučené. Tento ceník nahrazuje dříve platné ceníky.

Sazby platné od 1. června 2011, Česká republika

■ Standardní výbava
□ Výbava za příplatek
- Nelze

TECHNICKÉ ÚDAJE

	EX30d	EX37
MOTOR		
Typ paliva	Diesel	Benzin
Počet válců	V6	
Objem	2 993 ccm	3 696 ccm
Ventilový rozvod	Řetězem poháněné dvojité vačkové hřídele (DOHC – Double Overhead Camshafts) se 4 ventily na válec a hydraulickým vymečováním vůlí	DOHC, 4 ventily na válec, vačkové hřídele s povrchovou úpravou Micro Finish. Ocelové sací i výfukové ventily. Systém variabilního otevírání a zdvihu sacích ventilů (VVEL) zvyšuje výkon a současně snižuje emise i spotřebu paliva
Systém sání	Systém sání s vysokým průtokem vzduchu	
Výfukový systém	Dvojitý výfukový systém, filtr pevných částic pro dieselový motor	Dvojitý výfukový systém
Výkon	175 kW (238 k) při 3 750 ot/min	235 kW (320 k) při 7 000 ot/min
Točivý moment	550 Nm při 1 750 ot/min	360 Nm při 5 200 ot/min
Převodovka	Elektronicky řízená sedmistupňová automatická převodovka s manuálním režimem. Převodovka je vybavena funkcí učení, která sleduje styl jízdy řidiče a přizpůsobuje mu automatické řazení převodových stupňů. Režim ručního řazení nabízí sekvenční změnu převodových stupňů	
Poháněná náprava	Inteligentní pohon všech kol (AWD – All-Wheel-Drive)	
Emisní norma	Euro 5	
PROVOZNÍ PARAMETRY		
Maximální rychlost	221 km/h	240 km/h
0–100 km/h	7,9 s	6,4 s
Odhadovaná spotřeba paliva ¹		
město	10,8 l/100 km	16,0 l/100 km
mimo město	7,2 l/100 km	8,6 l/100 km
kombinovaná	8,5 l/100 km	11,3 l/100 km
Emise CO ₂ ¹	224 g/km	265 g/km

¹ Uvedené hodnoty byly stanoveny na základě měřicích metod podle poslední úpravy Směrnice 80/1286/EEC. Mějte prosím na paměti, že v souladu se Směrnicí 1999/94/EC, modifikovanou Směrnicí 2003/73/EC, závisí spotřeba paliva a úroveň CO₂ emisí vozu nejenom na efektivním využití paliva ve voze, ale jsou ovlivněny též stylem jízdy a dalšími mimotechnickými faktory.

Ceny jsou uvedeny v českých korunách (Kč). Ceny jsou platné v době tisku tohoto dokumentu. Ceny jsou pouze doporučené. Tento ceník nahrazuje dříve platné ceníky.

Sazby platné od 1. června 2011, Česká republika

	EX30d	EX37
OVLADATELNOST		
Řízení		
Typ	Hřebenové řízení vybavené posilovačem s proměnlivým účinkem podle rychlosti vozidla	
Průměr otáčení	11,4 m	
Zavěšení kol		
Vpředu	Nezávislé, dvojité lichoběžníkové závěsy s vinutými pružinami a tlumiči, stabilizátor	
Vzadu	Nezávislé, víceprvkové zavěšení s vinutými pružinami a tlumiči, stabilizátor	
Brzdy		
Vpředu/vzadu	Kotouče s odvětráváním o průměru 320 mm vpředu/308 mm vzadu	
Kola a pneumatiky	Vpředu i vzadu: kola z hliníkové slitiny 18 x 8,0", pneumatiky 225/55 R 18 V. Vpředu i vzadu: kola z hliníkové slitiny 19 x 8,0", pneumatiky 245/45 R 19 V (u modelů GT a GT Premium)	Vpředu i vzadu: kola z hliníkové slitiny 19 x 8,0", pneumatiky 245/45 R 19 V
OBJEMY A HMOTNOSTI		
Pohotovostní hmotnost	1 985 kg	1 876 kg
Celková hmotnost vozidla (provozuschopný stav)	2 470 kg	2 350 kg
Hmotnost taženého vozidla		
Hmotnost taženého vozidla – nebrzděný přívěs	750 kg	
Hmotnost taženého vozidla – brzděné	2 000 kg	
Objem zavazadlového prostoru		
Objem po kryt zavazadlového prostoru, zadní sedadla v běžné poloze	340 l	
Objem po střechu, sklopená zadní sedadla (maximální objem)	1 175 l	
Palivová nádrž	80 l	

Ceny jsou uvedeny v českých korunách (Kč). Ceny jsou platné v době tisku tohoto dokumentu. Ceny jsou pouze doporučené. Tento ceník nahrazuje dříve platné ceníky.

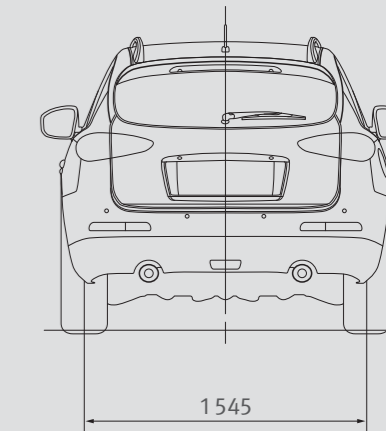
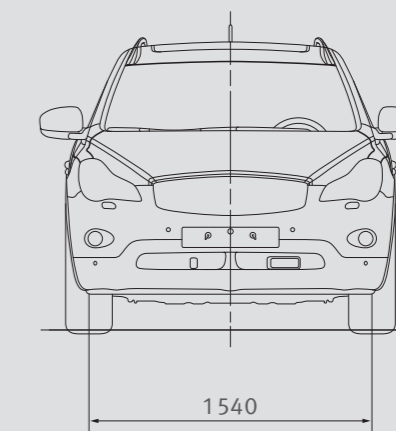
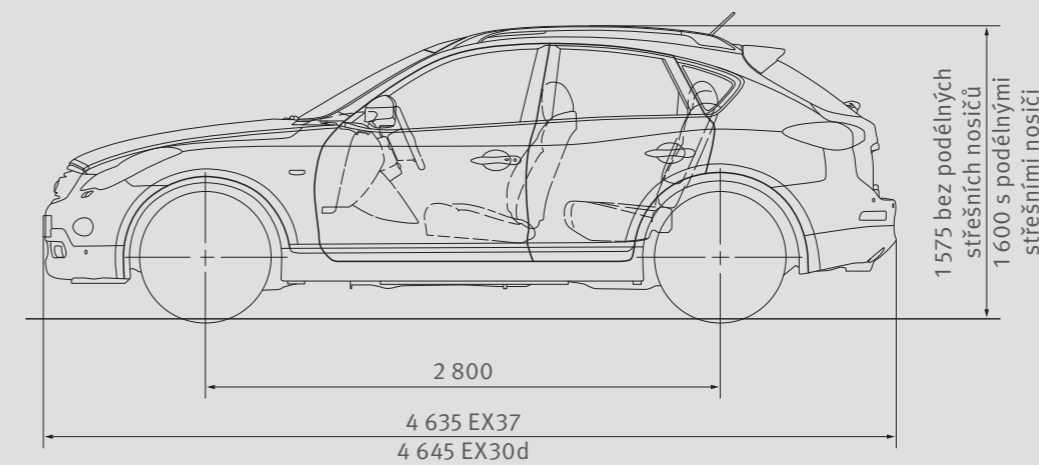
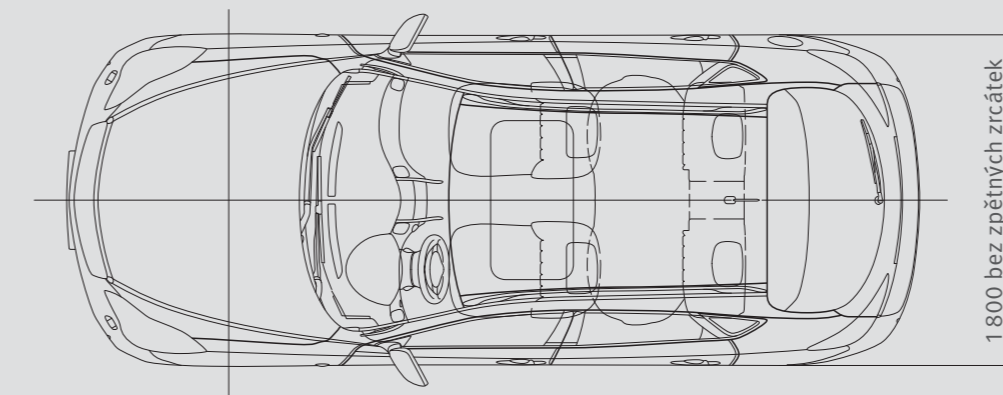
Sazby platné od 1. června 2011, Česká republika

ROZMĚRY

	EX30d	EX37
EXTERIÉR		
Součinitel aerodynamického odporu	0,33 x 2,44	0,32 x 2,44
Celková délka	4 645 mm	4 635 mm
Celková šířka		
včetně zpětných zrcátek		2 043 mm
bez zpětných zrcátek		1 800 mm
Celková výška		
s podélnými střešními nosiči		1 600 mm
bez podélných střešních nosičů		1 575 mm
Rozvor náprav		2 800 mm
Rozchod kol		
Vpředu/vzadu		1 540 mm/1 545 mm

Ceny jsou uvedeny v českých korunách (Kč). Ceny jsou platné v době tisku tohoto dokumentu. Ceny jsou pouze doporučené. Tento ceník nahrazuje dříve platné ceníky.

Sazby platné od 1. června 2011, Česká republika



Všechny rozměry jsou uvedeny v mm.

Ceny jsou uvedeny v českých korunách (Kč). Ceny jsou platné v době tisku tohoto dokumentu. Ceny jsou pouze doporučené. Tento ceník nahrazuje dříve platné ceníky.

Sazby platné od 1. června 2011, Česká republika

SLUŽBY NA MÍRU

Infiniti Touring Assistance*

Infiniti Touring Assistance* je navržena tak, abyste si na cestách užili vrchovatě pohodlí a klidu. Nastane-li velmi vzácný případ, kdy byste potřebovali s vozem na cestách pomoci, k dispozici vám budou mobilní specialisté, kteří se již postarají o to, aby se vám dostalo ryze osobních služeb a váš vůz byl výhradně v rukou odborníků – bez ohledu na místo nebo denní či noční hodinu. Dokonce ani nemusíte cestovat ve svém Infiniti.

Záruka a jistota – slib založený na důvěře*

Každý vůz Infiniti opouští výrobní závod se zárukou nejvyšší kvality: 3 roky/100 000 km plná záruka, 12 let na prorezivění karoserie, 3 roky na vady laku.



*Za konkrétních podmínek, které se mohou v průběhu času měnit. Další informace o platných podmínkách najdete na stránkách www.infiniticars.cz

Sazby platné od 1. června 2011, Česká republika





INFINITI

Inspired Performance



INFINITI Europe Divize Nissan International SA Z.A. La Pièce – Bât. B2 Route de l'Etraz 1180 Rolle Švýcarsko

Fotografie použité v tomto dokumentu jsou pouze ilustrativní. Uvedené údaje jsou pouze pro informační účely a nepředstavují návrh smlouvy. Ceny jsou uvedeny v českých korunách (Kč). Ceny jsou platné v době tisku tohoto dokumentu. Ceny jsou pouze doporučené. Tento ceník nahrazuje dříve platné ceníky. Přestože jsme tento ceník připravovali maximálně pečlivě, nelze vyloučit případné chyby. Společnost INFINITI Europe si vyhrazuje právo kdykoliv bez předchozího upozornění změnit technické údaje, popis produktu, ceny a aplikace.

Ceník vydán dne: 1. června 2011. Ceník platí od data: 1. června 2011. Reference: I2111EXDPLCZCZ