



INFINITI

Inspired Performance



INFINITI FX

**PREISE, AUSSTATTUNG
UND TECHNISCHE DATEN**

Gültig ab dem
1. Juni 2011,
Deutschland



INFINITI FX

Das ultimative Crossover-Modell ohne Kompromisse bei Leistung und Design.

MODELLPREISE

	Kundenendpreise exkl. MwSt.	Kundenendpreise inkl. 19% MwSt.
	€	€
GT		
FX37	49.331,10	58.000,-
FX30d	49.372,91	57.350,-
GT Premium		
FX37	54.096,99	63.700,-
FX30d	54.138,80	63.050,-
S		
FX37	51.839,46	60.600,-
FX30d	51.881,27	59.950,-
S Premium		
FX37	56.605,35	66.300,-
FX30d	56.647,16	65.650,-
FX50	65.719,06	74.900,-

Sämtliche Preise sind in Euro angegeben und verstehen sich als unverbindliche Preisempfehlung der INFINITI Europe ab Auslieferungslager ohne Überführungskosten. Angegebene Preise für Sonderausstattungen gelten nur bei werkseitigem Einbau oder werkseitiger Lieferung. INFINITI Europe behält sich das Recht vor, jederzeit Preise oder Spezifikationen ohne Vorankündigung zu verändern.

Gültig ab dem 1. Juni 2011, Deutschland

	Motorisierung	Getriebe	Hubraum cm ³	Nennleistung/ Nenn Drehmoment PS (kW)/Nm	Kraftstoffverbrauch ¹			CO ₂ -Emissionen ¹ g/km
					Innerorts	Außerorts	Kombiniert	
GT								
FX37	3,7-Liter-V6-Benzinmotor	Automatikgetriebe (AT)	3.696	320 (235)/360	16,8	9,4	12,1	282
FX30d	3,0-Liter-V6-Diesel		2.993	238 (175)/550	11,2	7,8	9,0	238
GT Premium								
FX37	3,7-Liter-V6-Benzinmotor	Automatikgetriebe (AT)	3.696	320 (235)/360	16,8	9,4	12,1	282
FX30d	3,0-Liter-V6-Diesel		2.993	238 (175)/550	11,2	7,8	9,0	238
S								
FX37	3,7-Liter-V6-Benzinmotor	Automatikgetriebe (AT)	3.696	320 (235)/360	16,8	9,4	12,1	282
FX30d	3,0-Liter-V6-Diesel		2.993	238 (175)/550	11,2	7,8	9,0	238
S Premium								
FX37	3,7-Liter-V6-Benzinmotor	Automatikgetriebe (AT)	3.696	320 (235)/360	16,8	9,4	12,1	282
FX30d	3,0-Liter-V6-Diesel		2.993	238 (175)/550	11,2	7,8	9,0	238
FX50	5,0-Liter-V8-Benzinmotor		5.026	390 (287)/500	18,9	9,8	13,1	307

¹Die angegebenen Werte wurden nach dem europarechtlich vorgeschriebenen Messverfahren (VO (EG) 715/2007 in der gegenwärtig geltenden Fassung) ermittelt. Die Angaben beziehen sich nicht auf ein einzelnes Fahrzeug und sind nicht Bestandteil des Angebots, sondern dienen allein Vergleichszwecken zwischen verschiedenen Modellen. Der Kraftstoffverbrauch und die CO₂-Emissionen eines Fahrzeugs hängen nicht nur von der effizienten Ausnutzung des Kraftstoffs durch das Fahrzeug ab, sondern werden auch vom Fahrverhalten, von der Straßenbeschaffenheit, von den jeweiligen klimatischen Verhältnissen, vom technischen Zustand des Fahrzeugs und von anderen nichttechnischen Faktoren beeinflusst. Hinweis nach Richtlinie 1999/94/EG in der jeweils geltenden Fassung: Informationen zum offiziellen Kraftstoffverbrauch und den offiziellen spezifischen CO₂-Emissionen neuer Pkw können Sie dem „Leitfaden zu Kraftstoffverbrauch und CO₂-Emissionen“ entnehmen, der bei den Verkaufsstellen, bei der DAT Deutschen Automobil Treuhand GmbH, Hellmuth-Hirth-Straße 1, 73760 Ostfildern und im Internet unter www.dat.de erhältlich ist.

Sämtliche Preise sind in Euro angegeben und verstehen sich als unverbindliche Preisempfehlung der INFINITI Europe ab Auslieferungslager ohne Überführungskosten. Angegebene Preise für Sonderausstattungen gelten nur bei werkseitigem Einbau oder werkseitiger Lieferung. INFINITI Europe behält sich das Recht vor, jederzeit Preise oder Spezifikationen ohne Vorankündigung zu verändern.

Gültig ab dem 1. Juni 2011, Deutschland

OPTIONSPREISE

	GT	GT Premium	S	S Premium	Kundenendpreise exkl. MwSt.	Kundenendpreise inkl. 19% MwSt.
					€	€
Metallic-Lackierung	<input type="checkbox"/>	<input type="checkbox"/>	<input type="checkbox"/>	<input type="checkbox"/>	798,32	950,-
Multimedia-Paket: - Zentrales Touchscreen-Display mit hoher Auflösung und Infiniti Controller - Festplattenbasiertes Navigationssystem (30 GB) mit RDS-TMC (Traffic Message Channel), Michelin-Guides und 3D-Sonderzielinhalten - 1 CD/DVD-Player mit MP3-/WMA-/DivX-Kompatibilität und Infiniti Music Box (10 GB) unterstützt von der Gracenote®-Musikdatenbank - Spracherkennung für Navigationssystem - Bose® Premium Sound System mit 11 Lautsprechern	<input type="checkbox"/>	<input checked="" type="checkbox"/>	<input type="checkbox"/>	<input checked="" type="checkbox"/>	2.675,59	3.200,-



Multimedia-Paket

Sämtliche Preise sind in Euro angegeben und verstehen sich als unverbindliche Preisempfehlung der INFINITI Europe ab Auslieferungslager ohne Überführungskosten. Angegebene Preise für Sonderausstattungen gelten nur bei werkseitigem Einbau oder werkseitiger Lieferung. INFINITI Europe behält sich das Recht vor, jederzeit Preise oder Spezifikationen ohne Vorankündigung zu verändern.

Gültig ab dem 1. Juni 2011, Deutschland

- Serienmäßig
- Sonderausstattung gegen Aufpreis
- Nicht verfügbar

FARBEN UND INNENAUSSTATTUNGEN

			GT/GT Premium			S/S Premium		
			Leder					
Innenfarben (Code)			Graphite (G)	Java (P)	Wheat (C)	Graphite (G)	Java (P)	Wheat (C)
Außenfarben	Code	Typ						
Black Obsidian	KH3	Opak	■	■	■	■	■	■
Malbec Black	GAC	Metallic	□	□	□	□	□	□
Platinum Graphite	K51		□	□	□	□	□	□
Liquid Platinum	K23		□	□	□	□	□	□
Moonlight White	QAA		□	□	□	□	□	□
Umbria Twilight	JAA		□	□	□	□	□	□
Blue Slate	K52		□	-	□	□	-	□
Midnight Mocha	NAE		□	□	□	□	□	□
Innenausstattung								
Cello-Flame-Ahornholz			■	■	■	■	■	■
Schwarzer Lack und Aluminium			○	○	-	○	○	-

Sämtliche Preise sind in Euro angegeben und verstehen sich als unverbindliche Preisempfehlung der INFINITI Europe ab Auslieferungslager ohne Überführungskosten. Angegebene Preise für Sonderausstattungen gelten nur bei werkseitigem Einbau oder werkseitiger Lieferung. INFINITI Europe behält sich das Recht vor, jederzeit Preise oder Spezifikationen ohne Vorankündigung zu verändern.

Gültig ab dem 1. Juni 2011, Deutschland

- Serienmäßig
- Sonderausstattung gegen Aufpreis
- Ausstattung ohne Aufpreis
- Nicht verfügbar

AUSSTATTUNGSMERKMALE

	GT	GT Premium	S	S Premium
FAHRLEISTUNG				
Aktive Hinterradlenkung (RAS – Rear Active Steering) (außer beim 3,7-Liter-V6-Benzinmotor)	-	-	■	■
Geschwindigkeitsabhängige Servolenkung	■	■	■	■
Fahrwerk mit elektronischem Dämpfungsregler (CDC – Continuous Damping Control)	-	-	■	■
AKTIVE UND PASSIVE SICHERHEIT				
Bremssystem mit gegenüberliegenden Kolben (4 Kolben vorn, 2 Kolben hinten)	■	■	■	■
Reifendrucküberwachung (TPMS – Tyre Pressure Monitoring System) (Reifendruckanzeige)	■	■	■	■
6 Airbags (Frontairbags für Fahrer und Beifahrer, Seitenairbags in Brust- und Hüfthöhe vorn und durchgehender Airbag-Vorhang)	■	■	■	■
Aktive Kopfstützen vorn: Die vorderen Kopfstützen bewegen sich bei bestimmten Auffahrunfällen nach vorn und nach oben, um den Kopf zu stützen und damit das Schleudertraumarisiko zu senken.	■	■	■	■
Regen- und Lichtsensor	■	■	■	■
Automatisch abblendender Rückspiegel	■	■	■	■
Geschwindigkeitsregelung	■	■	■	■
Geschwindigkeitsbegrenzer	■	■	■	■
Intelligente Geschwindigkeitsregelung (ICC – Intelligent Cruise Control) mit Low Speed Following-Funktion (LSF): Wenn sich der Abstand zum vorausfahrenden Fahrzeug erheblich verringert, wird Ihr Infiniti dank Geschwindigkeitsregelung (ICC – Intelligent Cruise Control) automatisch abgebremst, bis der voreingestellte Abstand zum vorausfahrenden Fahrzeug wiederhergestellt ist. Bei geringerem Verkehrsaufkommen wird automatisch wieder die eingestellte Fahrgeschwindigkeit aufgenommen. Die Funktion Low-Speed-Following (LSF) passt sich automatisch an langsame Fahrsituationen (z. B. im Stadtverkehr) an.	-	■	-	■
Auffahrwarnsystem (FCW – Forward Collision Warning): Das Auffahrwarnsystem warnt den Fahrer vor der Gefahr eines Aufpralls.	-	■	-	■
Intelligenter Bremsassistent (IBA – Intelligent Brake Assist): Der intelligente Bremsassistent betätigt automatisch die Bremsen, um die Geschwindigkeit und damit den Schaden zu reduzieren, wenn ein Aufprall unvermeidbar ist.	-	■	-	■
Spurverlassenswarner (LDW – Lane Departure Warning) mit Spurhalteassistent (LDP – Lane Departure Prevention): Der Spurhalteassistent registriert ungewollte Spurabweichungen und unterstützt den Fahrer automatisch dabei, in der Mitte der Spur zu bleiben.	-	■	-	■

Sämtliche Preise sind in Euro angegeben und verstehen sich als unverbindliche Preisempfehlung der INFINITI Europe ab Auslieferungslager ohne Überführungskosten. Angegebene Preise für Sonderausstattungen gelten nur bei werkseitigem Einbau oder werkseitiger Lieferung. INFINITI Europe behält sich das Recht vor, jederzeit Preise oder Spezifikationen ohne Vorankündigung zu verändern.

Gültig ab dem 1. Juni 2011, Deutschland

- Serienmäßig
- Sonderausstattung gegen Aufpreis
- Ausstattung ohne Aufpreis
- Nicht verfügbar

	GT	GT Premium	S	S Premium
RÄDER				
Notrad (ersetzt Reifenreparatur-Set, nicht bei 3,0-Liter-V6-Dieselmotor)	■	■	■	■
Alufelgen, 20 Zoll, 5-Speichen-Design	■	■	-	-
Alufelgen, 21 Zoll, 6-Speichen-Design	-	-	■	■
AUSSENBEREICH				
Außenspiegel in Wagenfarbe	■	■	■	■
Absenken der Außenspiegel bei Rückwärtsfahrt	■	■	■	■
Beheizbare, elektrisch anklappbare Außenspiegel	■	■	■	■
Privacy-Verglasung für hintere Seitenfenster und Heck	■	■	■	■
Dachreling aus poliertem Aluminium	■	■	■	■
Luftschlitze außen und Türschweller-Zierleiste in dunklem Chrom	-	-	■	■
Rotes Modelleblem „S“ außen	-	-	■	■
Schwarze Scheinwerfer	-	-	■	■
Bi-Xenon-Scheinwerfer mit adaptivem Kurvenlicht (AFS – Adaptive Front-lighting System), automatischer Niveauregulierung und Scheinwerfer-Waschanlage: Dieses System schwenkt die Bi-Xenon-Scheinwerfer je nach Lenkwinkel und Fahrzeuggeschwindigkeit und sorgt für eine bessere Sicht bei Nacht und auf kurvenreichen Strecken.	■	■	■	■
Nebelscheinwerfer und Nebelschlussleuchten	■	■	■	■
LED-Schlussleuchten	■	■	■	■
Metallic-Lackierung	□	□	□	□
„Scratch Shield“-Kratzschutz-Lack: Eine weiche, durchsichtige Lackschicht beseitigt feine Kratzer und ähnliche Gebrauchsspuren und sorgt so für die lang anhaltende Brillanz der Fahrzeuglackierung.	■	■	■	■

Sämtliche Preise sind in Euro angegeben und verstehen sich als unverbindliche Preisempfehlung der INFINITI Europe ab Auslieferungslager ohne Überführungskosten. Angegebene Preise für Sonderausstattungen gelten nur bei werkseitigem Einbau oder werkseitiger Lieferung. INFINITI Europe behält sich das Recht vor, jederzeit Preise oder Spezifikationen ohne Vorankündigung zu verändern.

Gültig ab dem 1. Juni 2011, Deutschland

- Serienmäßig
- Sonderausstattung gegen Aufpreis
- Ausstattung ohne Aufpreis
- Nicht verfügbar

BORDTECHNOLOGIE

Zentrales Farbdisplay mit Infiniti Controller

Rückfahrkamera mit Display, Sensoren vorne und hinten

Rundumsicht-Monitor 360° (AVM – Around View Monitor) mit Einparksensoren

Multimedia-Paket:

- Zentrales Touchscreen-Display mit hoher Auflösung und Infiniti Controller

- Festplattenbasiertes Navigationssystem (30 GB) mit RDS-TMC (Traffic Message Channel), Michelin-Guides und 3D-Sonderzielinhalten

- 1 CD/DVD-Player mit MP3-/WMA-/DivX-Kompatibilität und Infiniti Music Box (10 GB) unterstützt von der Gracenote®-Musikdatenbank

- Spracherkennung für Navigationssystem

- Bose® Premium Sound System mit 11 Lautsprechern

Bluetooth®-Technologie für mobile Verbindungen und Spracherkennung

Bluetooth®-Audiostreaming

I-Key mit Smart-Access-Funktion, Heckklappenentriegelung und intelligenter Zündung: Wenn Sie sich Ihrem Infiniti nähern, öffnet der Intelligent Key automatisch Tür und Kofferraum. Nach dem Einsteigen können Sie den Motor einfach per Tastendruck starten. In der Zwischenzeit passen sich der Sitz, das Lenkrad und die Außenspiegel automatisch an Ihre gespeicherten, persönlichen Einstellungen an.

Elektrische Fensterheber an allen Türen mit Schließautomatik (vernetzt mit I-Key)

	GT	GT Premium	S	S Premium
Zentrales Farbdisplay mit Infiniti Controller	■	■	■	■
Rückfahrkamera mit Display, Sensoren vorne und hinten	■	-	■	-
Rundumsicht-Monitor 360° (AVM – Around View Monitor) mit Einparksensoren	-	■	-	■
Multimedia-Paket:				
- Zentrales Touchscreen-Display mit hoher Auflösung und Infiniti Controller	■	■	■	■
- Festplattenbasiertes Navigationssystem (30 GB) mit RDS-TMC (Traffic Message Channel), Michelin-Guides und 3D-Sonderzielinhalten	□	■	□	■
- 1 CD/DVD-Player mit MP3-/WMA-/DivX-Kompatibilität und Infiniti Music Box (10 GB) unterstützt von der Gracenote®-Musikdatenbank	○	■	○	■
- Spracherkennung für Navigationssystem	○	■	○	■
- Bose® Premium Sound System mit 11 Lautsprechern	○	■	○	■
Bluetooth®-Technologie für mobile Verbindungen und Spracherkennung	■	■	■	■
Bluetooth®-Audiostreaming	■	■	■	■
I-Key mit Smart-Access-Funktion, Heckklappenentriegelung und intelligenter Zündung: Wenn Sie sich Ihrem Infiniti nähern, öffnet der Intelligent Key automatisch Tür und Kofferraum. Nach dem Einsteigen können Sie den Motor einfach per Tastendruck starten. In der Zwischenzeit passen sich der Sitz, das Lenkrad und die Außenspiegel automatisch an Ihre gespeicherten, persönlichen Einstellungen an.	■	■	■	■
Elektrische Fensterheber an allen Türen mit Schließautomatik (vernetzt mit I-Key)	■	■	■	■

Sämtliche Preise sind in Euro angegeben und verstehen sich als unverbindliche Preisempfehlung der INFINITI Europe ab Auslieferungslager ohne Überführungskosten. Angegebene Preise für Sonderausstattungen gelten nur bei werkseitigem Einbau oder werkseitiger Lieferung. INFINITI Europe behält sich das Recht vor, jederzeit Preise oder Spezifikationen ohne Vorankündigung zu verändern.

Gültig ab dem 1. Juni 2011, Deutschland

- Serienmäßig
- Sonderausstattung gegen Aufpreis
- Ausstattung ohne Aufpreis
- Nicht verfügbar



FX37 GT Premium

	GT	GT Premium	S	S Premium
KOMFORT				
Sequenzielles Beleuchtungssystem	■	■	■	■
Verfolgungs-Lichtsystem	■	■	■	■
Infiniti-Analoguhr	■	■	■	■
Zwei-Zonen-Klimaregelung mit automatischer Luftzirkulationssteuerung	■	■	■	■
Luftdüsen im Fond	■	■	■	■
Beleuchtete Innenspiegel (auf Fahrer- und Beifahrerseite)	■	■	■	■
Elektrisches Glasschiebedach	■	■	■	■
AUDIO				
Audiosystem mit 7 Lautsprechern	■	-	■	-
1 CD-Player mit MP3-/WMA-Kompatibilität und Infiniti Music Box (2 GB)	■	-	■	-
Multimedia-Paket	□	■	□	■
USB-/iPod-Anschluss und AUX-in-Cinch	■	■	■	■
INNENRAUM				
Multifunktionslenkrad	■	■	■	■
Lederlenkrad und Lederschaltelhebel	■	■	■	■
Lenksäule mit elektrischer Höhen- und Längseinstellung	■	■	■	■
Pedale und Fußstütze aus Aluminium	■	■	■	■
Cello-Flame-Ahornholz	■	■	■	■
Innenausstattung mit schwarzem Lack und Aluminium (nicht mit Bezug Wheat)	○	○	○	○

Sämtliche Preise sind in Euro angegeben und verstehen sich als unverbindliche Preisempfehlung der INFINITI Europe ab Auslieferungslager ohne Überführungskosten. Angegebene Preise für Sonderausstattungen gelten nur bei werkseitigem Einbau oder werkseitiger Lieferung. INFINITI Europe behält sich das Recht vor, jederzeit Preise oder Spezifikationen ohne Vorankündigung zu verändern.

Gültig ab dem 1. Juni 2011, Deutschland

- Serienmäßig
- Sonderausstattung gegen Aufpreis
- Ausstattung ohne Aufpreis
- Nicht verfügbar

	GT	GT Premium	S	S Premium
SITZE				
Ledersitzbezug	■	■	■	■
Elektrisch 10-fach verstellbarer Fahrersitz	■	■	-	-
Elektrisch 14-fach verstellbarer Fahrersitz	-	-	■	■
Elektrisch 8-fach einstellbare Vordersitze	■	■	■	■
Sportsitze vorn, Sitzseitenwangen und Lehnenbreite elektrisch einstellbar (nur Fahrerseite), manuell einstellbare Oberschenkelauflage	-	-	■	■
Elektrisch einstellbare Lordosenstütze auf der Fahrerseite	■	■	■	■
Memory-Funktion für Fahrersitz, Lenksäule und Außenspiegel (vernetzt mit I-Key)	■	■	■	■
Beheizbare und belüftete Sitze vorn	■	■	■	■
Rücksitzlehne im Verhältnis 1/3–2/3 geteilt umklappbar	■	■	■	■
ISOFIX-Befestigungspunkte auf dem Rücksitz: Ihr Infiniti verfügt über ein ISOFIX-System für den Rücksitz, sodass Sie dort einen ISOFIX-Kindersitz sicher befestigen können.	■	■	■	■
KOFFERRAUM				
Elektrische Heckklappe	■	■	■	■
Gepäckraumabdeckung mit mehrfach unterteiltem Netz	■	■	■	■
Verbandskasten mit Warndreieck	■	■	■	■

Sämtliche Preise sind in Euro angegeben und verstehen sich als unverbindliche Preisempfehlung der INFINITI Europe ab Auslieferungslager ohne Überführungskosten. Angegebene Preise für Sonderausstattungen gelten nur bei werkseitigem Einbau oder werkseitiger Lieferung. INFINITI Europe behält sich das Recht vor, jederzeit Preise oder Spezifikationen ohne Vorankündigung zu verändern.

Gültig ab dem 1. Juni 2011, Deutschland

- Serienmäßig
- Sonderausstattung gegen Aufpreis
- Ausstattung ohne Aufpreis
- Nicht verfügbar

TECHNISCHE DATEN

	FX30d	FX37	FX50
MOTOR			
Kraftstoff	Diesel	Benzin	
Zylinder		V6	V8
Hubraum	2.993 cm ³	3.696 cm ³	5.026 cm ³
Ventiltrieb	Zwei kettenbetriebene obenliegende Nockenwellen (DOHC – Double Overhead Camshafts) mit vier Ventilen pro Zylinder und hydraulischen Spielausgleichselementen	DOHC, 4 Ventile pro Zylinder mit feinstbearbeiteten Nockenwellen. Ein- und Auslassventile aus Stahl. Die stufenlos variable Ventilsteuerung optimiert die Ventilöffnung, VVEL (Variable Valve Event and Lift) zusätzlich den Ventilhub – für hohes Drehmoment und besseres Ansprechverhalten bei niedrigerem Kraftstoffverbrauch und weniger Emissionen	
Einlasssystem	High-flow-Ansaugsystem		
Abgassystem	Doppelabgasanlage, Dieselpartikelfilter	Doppelabgasanlage	
Nennleistung	175 kW (238 PS) bei 3.750 U/min	235 kW (320 PS) bei 7.000 U/min	287 kW (390 PS) bei 6.500 U/min
Nenn Drehmoment	550 Nm bei 1.750 U/min	360 Nm bei 5.200 U/min	500 Nm bei 4.400 U/min
Getriebe	Elektronisch gesteuertes 7-Gang-Automatikgetriebe mit manuellem Schaltmodus und Magnesium-Wippschaltern. Die autoadaptive Automatik erkennt den individuellen Fahrstil und passt das Schaltprogramm entsprechend an. Manueller Modus mit sequenziellem Gangwechsel		
Antrieb	Intelligentes Allrad-System (AWD – All-Wheel-Drive)		
Schadstoffklasse	Euro 5		
FAHRLEISTUNG			
Höchstgeschwindigkeit	212 km/h	233 km/h	250 km/h
Beschleunigung 0–100 km/h	8,3 s	6,8 s	5,8 s
Kraftstoffverbrauch ¹			
Innerorts	11,2 l/100 km	16,8 l/100 km	18,9 l/100 km
Außerorts	7,8 l/100 km	9,4 l/100 km	9,8 l/100 km
Kombiniert	9,0 l/100 km	12,1 l/100 km	13,1 l/100 km
CO ₂ -Emissionen ¹	238 g/km	282 g/km	307 g/km

¹ Die angegebenen Werte wurden nach dem europarechtlich vorgeschriebenen Messverfahren (VO (EG) 715/2007 in der gegenwärtig geltenden Fassung) ermittelt. Die Angaben beziehen sich nicht auf ein einzelnes Fahrzeug und sind nicht Bestandteil des Angebots, sondern dienen allein Vergleichszwecken zwischen verschiedenen Modellen. Der Kraftstoffverbrauch und die CO₂-Emissionen eines Fahrzeugs hängen nicht nur von der effizienten Ausnutzung des Kraftstoffs durch das Fahrzeug ab, sondern werden auch vom Fahrverhalten, von der Straßenbeschaffenheit, von den jeweiligen klimatischen Verhältnissen, vom technischen Zustand des Fahrzeugs und von anderen nichttechnischen Faktoren beeinflusst. Hinweis nach Richtlinie 1999/94/EG in der jeweils geltenden Fassung: Informationen zum offiziellen Kraftstoffverbrauch und den offiziellen spezifischen CO₂-Emissionen neuer Pkw können Sie dem „Leitfaden zu Kraftstoffverbrauch und CO₂-Emissionen“ entnehmen, der bei den Verkaufsstellen, bei der DAT Deutschen Automobil Treuhand GmbH, Hellmuth-Hirth-Straße 1, 73760 Ostfildern und im Internet unter www.dat.de erhältlich ist.

Sämtliche Preise sind in Euro angegeben und verstehen sich als unverbindliche Preisempfehlung der INFINITI Europe ab Auslieferungslager ohne Überführungskosten. Angegebene Preise für Sonderausstattungen gelten nur bei werkseitigem Einbau oder werkseitiger Lieferung. INFINITI Europe behält sich das Recht vor, jederzeit Preise oder Spezifikationen ohne Vorankündigung zu verändern.

Gültig ab dem 1. Juni 2011, Deutschland

	FX30d	FX37	FX50
FAHRWERK			
Lenkung	Geschwindigkeitsabhängige, servounterstützte Zahnstangenlenkung		
Typ	Geschwindigkeitsabhängige, servounterstützte Zahnstangenlenkung		
Wendekreis	11,2 m		
Aufhängung			
Vorn	Einzelradaufhängung, Doppelquerlenker mit Schraubenfedern über Stoßdämpfern, Stabilisator. S und S Premium: elektronische Dämpfungsregelung (CDC – Continuous Damping Control)		Einzelradaufhängung, Doppelquerlenker mit Schraubenfedern über Stoßdämpfern, Stabilisator. Elektronische Dämpfungsregelung (CDC – Continuous Damping Control)
Hinten	Einzelradaufhängung, Mehrlenker, Dual-Flow-Path-Stoßdämpfer (DFP), Stabilisator. S und S Premium: elektronische Dämpfungsregelung (CDC – Continuous Damping Control) und aktive Hinterradlenkung (RAS – Rear Active Steering)	Einzelradaufhängung, Mehrlenker, Dual-Flow-Path-Stoßdämpfer (DFP), Stabilisator. S und S Premium: elektronische Dämpfungsregelung (CDC – Continuous Damping Control)	Einzelradaufhängung, Mehrlenker, Dual-Flow-Path-Stoßdämpfer (DFP), Stabilisator. Elektronische Dämpfungsregelung (CDC – Continuous Damping Control) und aktive Hinterradlenkung (RAS – Rear Active Steering)
Bremsen			
Vorn/Hinten	Vorn: belüftete Scheibenbremsen (355 mm) mit Aluminium-Bremssätteln mit 4 gegenüberliegenden Kolben, hinten: belüftete Scheibenbremsen (350 mm), 2 gegenüberliegende Kolben		
Räder und Bereifung	Alufelgen, 20 x 8,0 Zoll mit 265/50 R 20 V-Reifen (vorn und hinten) oder Alufelgen, 21 x 9,5 Zoll mit 265/45 R 21 W-Reifen (vorn und hinten)		Alufelgen, 21 x 9,5 Zoll mit 265/45 R 21 W-Reifen (vorn und hinten)
VOLUMEN UND GEWICHT			
Leergewicht	2.150 kg	2.012 kg	2.120 kg
Fahrzeuggesamtgewicht	2.690 kg	2.520 kg	2.595 kg
Max. Anhängergewicht			
Max. Anhängergewicht, ungebremst			750 kg
Max. Anhängergewicht, gebremst	2.200 kg	2.000 kg	2.200 kg
Gepäckvolumen			
Volumen bis Gepäckraumabdeckung, Rücksitze aufrecht	410 Liter		
Volumen bis Dach, Rücksitze umgeklappt (max. Volumen)	1.305 Liter		
Tankinhalt	90 Liter		

Sämtliche Preise sind in Euro angegeben und verstehen sich als unverbindliche Preisempfehlung der INFINITI Europe ab Auslieferungslager ohne Überführungskosten. Angegebene Preise für Sonderausstattungen gelten nur bei werkseitigem Einbau oder werkseitiger Lieferung. INFINITI Europe behält sich das Recht vor, jederzeit Preise oder Spezifikationen ohne Vorankündigung zu verändern.

Gültig ab dem 1. Juni 2011, Deutschland

MASSE

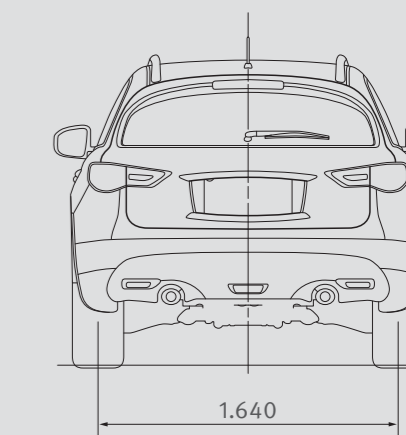
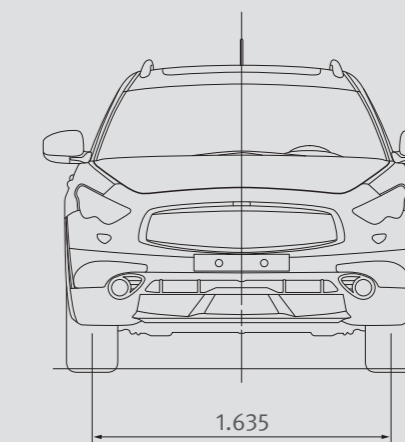
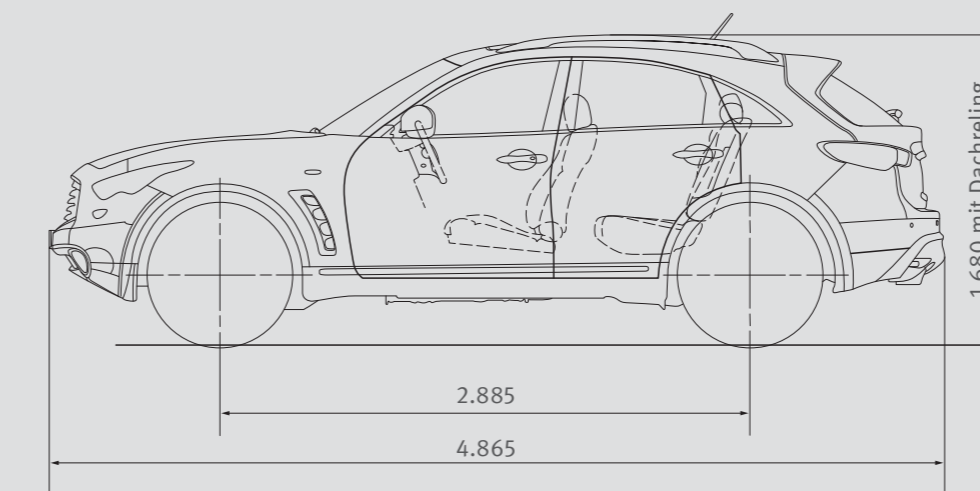
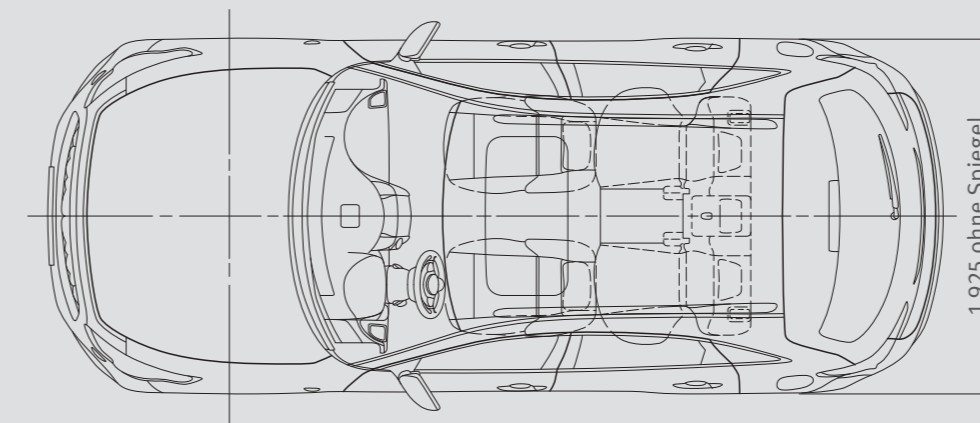
	FX30d	FX37	FX50
AUSSENMASSE			
Luftwiderstandsbeiwert	0,36 x 2,71	0,35 x 2,71	0,35 x 2,71
Gesamtlänge		4.865 mm	
Gesamtbreite			
mit Spiegeln		2.134 mm	
ohne Spiegel		1.925 mm	
Gesamthöhe			
mit Dachreling		1.680 mm	
Radstand		2.885 mm	
Spurbreite			
Vorn/Hinten		1.635 mm/1.640 mm	



Bei den Euro NCAP Tests 2009 wurden bei der Vergabe von Sternen erstmals auch integrierte Sicherheits- und Assistenzsysteme berücksichtigt (Kategorie „Safety Assist“). Hier erhielt der FX bemerkenswerte 99% – Gründe hierfür sind der Umfang der vorhandenen Sicherheitssysteme sowie die Tatsache, dass der Großteil dieser Systeme bei allen Versionen zur Serienausstattung zählt.

Sämtliche Preise sind in Euro angegeben und verstehen sich als unverbindliche Preisempfehlung der INFINITI Europe ab Auslieferungslager ohne Überführungskosten. Angegebene Preise für Sonderausstattungen gelten nur bei werkseitigem Einbau oder werkseitiger Lieferung. INFINITI Europe behält sich das Recht vor, jederzeit Preise oder Spezifikationen ohne Vorankündigung zu verändern.

Gültig ab dem 1. Juni 2011, Deutschland



Alle Maße in mm.

Sämtliche Preise sind in Euro angegeben und verstehen sich als unverbindliche Preisempfehlung der INFINITI Europe ab Auslieferungslager ohne Überführungskosten. Angegebene Preise für Sonderausstattungen gelten nur bei werkseitigem Einbau oder werkseitiger Lieferung. INFINITI Europe behält sich das Recht vor, jederzeit Preise oder Spezifikationen ohne Vorankündigung zu verändern.

Gültig ab dem 1. Juni 2011, Deutschland

MASSGESCHNEIDERTER KUNDENDIENST

Infiniti Touring Assistance*

Mit Infiniti Touring Assistance* wird für Sie das Reisen zum völlig entspannten Erlebnis. Sollten Sie dennoch einmal Hilfe benötigen, sorgen unsere Mobilitätsexperten persönlich dafür, dass Fachleute sich um Ihren Wagen kümmern – überall und jederzeit. Und auch dann, wenn Sie nicht in Ihrem Infiniti unterwegs sind.

Garantie und Versicherung – ein Versprechen auf Vertrauensbasis*

Jeder Infiniti verlässt unser Werk mit exzellenter Qualitätsgarantie: 3 Jahre/100.000 km Komplettgarantie, 12 Jahre Garantie gegen Durchrostung, 3 Jahre Garantie gegen Lackschäden – jeweils gemäß den dafür geltenden Garantiebedingungen.



* Wenn Sie Einzelheiten zur Infiniti Touring Assistance sowie zu gebotenen Garantie- und Versicherungsleistungen erfahren möchten, fragen Sie bitte Ihren Infiniti Händler. Der Leistungsumfang der Infiniti Touring Assistance ist in unseren Allgemeinen Geschäftsbedingungen festgelegt, deren aktuelle Version Sie bei Ihrem Infiniti Händler und im Internet unter www.infiniti.de finden.

Gültig ab dem 1. Juni 2011, Deutschland





INFINITI

Inspired Performance



INFINITI Europe, Geschäftsbereich der Nissan International SA Z.A. la Pièce – Bât. B2 Route de l'Etraz 1180 Rolle Schweiz

Die angegebenen Werte wurden nach dem europarechtlich vorgeschriebenen Messverfahren (VO (EG) 715/2007 in der gegenwärtig geltenden Fassung) ermittelt. Die Angaben beziehen sich nicht auf ein einzelnes Fahrzeug und sind nicht Bestandteil des Angebots, sondern dienen allein Vergleichszwecken zwischen verschiedenen Modellen. Der Kraftstoffverbrauch und die CO₂-Emissionen eines Fahrzeugs hängen nicht nur von der effizienten Ausnutzung des Kraftstoffs durch das Fahrzeug ab, sondern werden auch vom Fahrverhalten, von der Straßenbeschaffenheit, von den jeweiligen klimatischen Verhältnissen, vom technischen Zustand des Fahrzeugs und von anderen nichttechnischen Faktoren beeinflusst. Hinweis nach Richtlinie 1999/94/EG in der jeweils geltenden Fassung: Informationen zum offiziellen Kraftstoffverbrauch und den offiziellen spezifischen CO₂-Emissionen neuer Pkw können Sie dem „Leitfaden zu Kraftstoffverbrauch und CO₂-Emissionen“ entnehmen, der bei den Verkaufsstellen, bei der DAT Deutschen Automobil Treuhand GmbH, Hellmuth-Hirth-Straße 1, 73760 Ostfildern und im Internet unter www.dat.de erhältlich ist.

© 2011 Nissan International SA. Infiniti ist eine Marke von Nissan International SA. Alle Rechte vorbehalten.

Preisliste gültig ab dem 1. Juni 2011, Referenznummer: I2111FXDPLDEDE