



INFINITI

Inspired Performance



INFINITI FX

CENY, WYPOSAŻENIE I DANE TECHNICZNE

Cennik obowiązuje od
1 czerwca 2011 r.,
Polska



INFINITI FX

Wyjątkowy crossover o niezrównanych osiąгах i stylistyce.

CENY MODELI

	Cena netto (bez VAT)	Cena brutto (z VAT)
	PLN	PLN
GT		
FX37	212 906,50	261 875
FX30d	214 065,04	263 300
GT Premium		
FX37	230 873,98	283 975
FX30d	232 032,52	285 400
S		
FX37	221 361,79	272 275
FX30d	222 520,33	273 700
S Premium		
FX37	239 329,27	294 375
FX30d	240 487,80	295 800
FX50	272 934,96	335 710

Niniejszy cennik zawiera dane aktualne na dzień jego wydania. Firma INFINITI Europe zastrzega sobie prawo do zmiany danych zawartych w cenniku bez uprzedniego powiadomienia. Dane w nim zawarte podane są wyłącznie w celach informacyjnych i nie stanowią oferty handlowej.

Cennik obowiązuje od 1 czerwca 2011 r., Polska

	Silnik	Skrzynia biegów	Pojemność cm ³	Moc kW (KM)/Nm	Szacunkowe zużycie paliwa ¹ l/100 km			Emisja CO ₂ ¹ g/km
					w cyklu miejskim	w cyklu pozamiejskim	w cyklu mieszanym	
GT								
FX37	Silnik benzynowy V6 o pojemności 3,7 litra	Automatyczna (AT)	3 696	235 (320)/360	16,8	9,4	12,1	282
FX30d	Silnik diesla V6 o pojemności 3,0 litra		2 993	175 (238)/550	11,2	7,8	9,0	238
GT Premium								
FX37	Silnik benzynowy V6 o pojemności 3,7 litra	Automatyczna (AT)	3 696	235 (320)/360	16,8	9,4	12,1	282
FX30d	Silnik diesla V6 o pojemności 3,0 litra		2 993	175 (238)/550	11,2	7,8	9,0	238
S								
FX37	Silnik benzynowy V6 o pojemności 3,7 litra	Automatyczna (AT)	3 696	235 (320)/360	16,8	9,4	12,1	282
FX30d	Silnik diesla V6 o pojemności 3,0 litra		2 993	175 (238)/550	11,2	7,8	9,0	238
S Premium								
FX37	Silnik benzynowy V6 o pojemności 3,7 litra	Automatyczna (AT)	3 696	235 (320)/360	16,8	9,4	12,1	282
FX30d	Silnik diesla V6 o pojemności 3,0 litra		2 993	175 (238)/550	11,2	7,8	9,0	238
FX50	Silnik benzynowy V8 o pojemności 5,0 litra		5 026	287 (390)/500	18,9	9,8	13,1	307

¹ Podane wartości zostały wyznaczone zgodnie z metodami pomiarowymi wyszczególnionymi w obowiązującej wersji Dyrektywy 80/1268/EEC. Informacja zgodna z Dyrektywą 1999/94/WE, zmienioną przez Dyrektywę 2003/73/WE: zużycie paliwa i emisja CO₂ pojazdu nie zależą jedynie od spalania paliwa przez samochód, lecz także od stylu jazdy oraz innych czynników pozatechnicznych.

Niniejszy cennik zawiera dane aktualne na dzień jego wydania. Firma INFINITI Europe zastrzega sobie prawo do zmiany danych zawartych w cenniku bez uprzedniego powiadomienia. Dane w nim zawarte podane są wyłącznie w celach informacyjnych i nie stanowią oferty handlowej.

Cennik obowiązuje od 1 czerwca 2011 r., Polska

CENY OPCJI

	GT	GT Premium	S	S Premium	Cena netto (bez VAT) PLN	Cena brutto (z VAT) PLN
Lakier metalizowany	<input type="checkbox"/>	<input type="checkbox"/>	<input type="checkbox"/>	<input type="checkbox"/>	3 114,75	3 800
Pakiet multimedialny: - Wyświetlacz centralny z ekranem dotykowym o wysokiej rozdzielczości i wielofunkcyjnym sterownikiem Infiniti (Infiniti Controller) - System nawigacji HDD z dyskiem o pojemności 30 GB z tunerem RDS-TMC (Traffic Message Channel), przewodnikami Michelin i bazą danych użytecznych miejsc w 3D - Odtwarzacz płyt CD i DVD, obsługujący formaty MP3, WMA, DivX z Infiniti Music Boxem o pojemności 10 GB, wspomagany bazą danych Gracenote® - System nawigacji satelitarnej z funkcją sterowania głosem - System nagłośnieniowy Bose® Premium Sound System z 11 głośnikami	<input type="checkbox"/>	<input checked="" type="checkbox"/>	<input type="checkbox"/>	<input checked="" type="checkbox"/>	9 959,35	12 250



Pakiet multimedialny

Niniejszy cennik zawiera dane aktualne na dzień jego wydania. Firma INFINITI Europe zastrzega sobie prawo do zmiany danych zawartych w cenniku bez uprzedniego powiadomienia. Dane w nim zawarte podane są wyłącznie w celach informacyjnych i nie stanowią oferty handlowej.

Cennik obowiązuje od 1 czerwca 2011 r., Polska

- Wyposażenie standardowe
- Dostępne jako opcja
- Niedostępne

KOLORY I WYKOŃCZENIA

			GT/GT Premium			S/S Premium		
			Skóra					
Kolory wnętrza (Kod)			Graphite (G)	Java (P)	Wheat (C)	Graphite (G)	Java (P)	Wheat (C)
Kolory lakieru	Kod	Typ						
Black Obsidian	KH3	Standardowy	■	■	■	■	■	■
Malbec Black	GAC		□	□	□	□	□	□
Platinum Graphite	K51		□	□	□	□	□	□
Liquid Platinum	K23		□	□	□	□	□	□
Moonlight White	QAA	Metalizowany	□	□	□	□	□	□
Umbria Twilight	JAA		□	□	□	□	□	□
Blue Slate	K52		□	-	□	□	-	□
Midnight Mocha	NAE		□	□	□	□	□	□
Wykończenie wnętrza								
Drewno klonu płomienistego, stosowane przez lutników			■	■	■	■	■	■
Czarny lakier i aluminium			○	○	-	○	○	-

Niniejszy cennik zawiera dane aktualne na dzień jego wydania. Firma INFINITI Europe zastrzega sobie prawo do zmiany danych zawartych w cenniku bez uprzedniego powiadomienia. Dane w nim zawarte podane są wyłącznie w celach informacyjnych i nie stanowią oferty handlowej.

Cennik obowiązuje od 1 czerwca 2011 r., Polska

- Wyposażenie standardowe
- Dostępne jako opcja
- Opcja bezpłatna
- Niedostępne

ELEMENTY WYPOSAŻENIA

	GT	GT Premium	S	S Premium
PARAMETRY JEZDNE				
Układ aktywnego sterowania tylnych kół skrętnych (RAS – Rear Active Steering) (z wyjątkiem modeli z silnikiem benzynowym V6 o pojemności 3,7 litra)	-	-	■	■
Inteligentne wspomaganie kierownicy uzależnione od prędkości pojazdu	■	■	■	■
Zawieszenie z systemem ciągłej kontroli tłumienia (CDC – Continuous Damping Control)	-	-	■	■
BEZPIECZEŃSTWO I ZABEZPIECZENIA				
Przeciwstawne zaciski hamulcowe (przód – czterotłoczkowe, tył – dwutłoczkowe)	■	■	■	■
System monitorujący i pokazujący na wyświetlaczu poziom ciśnienia w oponach (TPMS – Tyre Pressure Monitoring System)	■	■	■	■
6 poduszek powietrznych (przednie poduszki powietrzne kierowcy i pasażera; boczne poduszki powietrzne dwukomorowe, chroniące osobno biodra i klatkę piersiową z przodu; kurtyny powietrzne przednie i tylne)	■	■	■	■
Aktywne zagłówki przednich foteli: Aktywne zagłówki przednich foteli przesuwiają się w przód i podnoszą do góry przy szczególnych kolizjach tylnych, podpierając głowę i redukując obrażenia kręgosłupa szyjnego.	■	■	■	■
Czujnik deszczu i czujnik zmierzchu	■	■	■	■
Lusterko wsteczne z funkcją automatycznego przyciemniania	■	■	■	■
Tempomat (Cruise Control)	■	■	■	■
Ogranicznik prędkości	■	■	■	■
Inteligentny tempomat (ICC – Intelligent Cruise Control) z funkcją jazdy z niską prędkością (LSF – Low Speed Following): Jeśli znacząco skróci się dystans do pojazdu znajdującego się przed Tobą, inteligentny tempomat (ICC – Intelligent Cruise Control) przyhamuje Twojego Infiniti, aż osiągniesz zaprogramowany dystans do poprzedzającego Cię pojazdu. Gdy zatory ustaną, inteligentny tempomat automatycznie przywróci zaprogramowaną prędkość jazdy. Funkcja jazdy z niską prędkością (LSF – Low-Speed Following) automatycznie dostosowuje się do wolnego ruchu drogowego (na przykład w przeciążonym ruchu miejskim).	-	■	-	■
System ostrzegania przed kolizjami z przodu (FCW – Forward Collision Warning): System FCW ostrzega kierowcę o ryzyku kolizji z przodu.	-	■	-	■
Inteligentne wspomaganie hamowania (IBA – Intelligent Brake Assist): System IBA aktywuje hamulce, aby zmniejszyć prędkość i zminimalizować rozmiar szkód i obrażeń, jeśli kolizji nie można uniknąć.	-	■	-	■
Systemy ostrzegania o niekontrolowanej zmianie pasa ruchu (LDW – Lane Departure Warning) oraz zapobiegania niekontrolowanej zmianie pasa ruchu (LDP – Lane Departure Prevention): System LDP wykrywa niezamierzone zbaczanie z toru jazdy i pomaga kierowcy powrócić na środek pasa ruchu.	-	■	-	■

Niniejszy cennik zawiera dane aktualne na dzień jego wydania. Firma INFINITI Europe zastrzega sobie prawo do zmiany danych zawartych w cenniku bez uprzedniego powiadomienia. Dane w nim zawarte podane są wyłącznie w celach informacyjnych i nie stanowią oferty handlowej.

Cennik obowiązuje od 1 czerwca 2011 r., Polska

- Wyposażenie standardowe
- Dostępne jako opcja
- Opcja bezpłatna
- Niedostępne

	GT	GT Premium	S	S Premium
KOŁA				
Dojazdowe koło zapasowe (zastępuje zestaw naprawczy do opony, niedostępne z silnikiem diesla V6 o pojemności 3,0 litra)	■	■	■	■
20-calowe, pięcioramiennie felgi aluminiowe	■	■	-	-
21-calowe, sześcioramienne felgi aluminiowe	-	-	■	■
ELEMENTY ZEWNĘTRZNE				
Lusterka zewnętrzne w kolorze karoserii	■	■	■	■
Przechyłanie lusterek bocznych podczas cofania	■	■	■	■
Podgrzewane i elektrycznie składane lusterka zewnętrzne	■	■	■	■
Przyciemniane szyby tylne	■	■	■	■
Polerowane aluminiowe relingi dachowe	■	■	■	■
Boczne wloty powietrza oraz nakładki na progi w kolorze ciemnego chromu	-	-	■	■
Znaczek na karoserii z czerwoną literą „S”	-	-	■	■
Przyciemnione klosze lamp przednich	-	-	■	■
Reflektory bixenonowe z systemem doświetlania zakrętów (AFS – Adaptive Front-lighting System) oraz automatyczną regulacją wysokości i spryskiwaczami: System ten obraca reflektory bixenonowe w zależności od kąta skrętu kierownicy i prędkości pojazdu, zapewniając lepszą widoczność w nocy na krętych drogach.	■	■	■	■
Przednie i tylne światła przeciwmgielne	■	■	■	■
Tylne lampy z diodami LED	■	■	■	■
Lakier metalizowany	□	□	□	□
Samonaprawiająca się zewnętrzna powłoka lakiernicza (Scratch Shield): Jest to miękka warstwa lakiernicza, która regeneruje lekkie zadrapania i rysy, aby zapewnić doskonały wygląd lakieru przez długi czas.	■	■	■	■

Niniejszy cennik zawiera dane aktualne na dzień jego wydania. Firma INFINITI Europe zastrzega sobie prawo do zmiany danych zawartych w cenniku bez uprzedniego powiadomienia. Dane w nim zawarte podane są wyłącznie w celach informacyjnych i nie stanowią oferty handlowej.

Cennik obowiązuje od 1 czerwca 2011 r., Polska

- Wyposażenie standardowe
- Dostępne jako opcja
- Opcja bezpłatna
- Niedostępne

TECHNOLOGIA NA POKŁADZIE

Kolorowy wyświetlacz centralny z wielofunkcyjnym sterownikiem Infiniti (Infiniti Controller)

Kamera cofania z czujnikami z przodu i z tyłu, z wyświetlaczem

Panoramiczna kamera 360°, ułatwiająca parkowanie (AVM – Around View Monitor) z czujnikami

Pakiet multimedialny:

- Wyświetlacz centralny z ekranem dotykowym o wysokiej rozdzielczości i wielofunkcyjnym sterownikiem Infiniti (Infiniti Controller)
- System nawigacji HDD z dyskiem o pojemności 30 GB z tunerem RDS-TMC (Traffic Message Channel), przewodnikami Michelin i bazą danych użytecznych miejsc w 3D
- Odtwarzacz płyt CD i DVD, obsługujący formaty MP3, WMA, DivX z Infiniti Music Boxem o pojemności 10 GB, wspomagany bazą danych Gracenote®
- System nawigacji satelitarnej z funkcją sterowania głosem
- System nagłośnieniowy Bose® Premium Sound System z 11 głośnikami

Technologia Bluetooth® do komunikacji z telefonami komórkowymi i korzystania z poleceń głosowych

Bezprzewodowy transfer muzyki – Bluetooth® audio streaming

Inteligentny klucz (I-Key) z funkcją inteligentnego zapłonu i otwierania drzwi bagażnika: Gdy podejdziesz do swojego Infiniti i dotkniesz czujnika na drzwiach lub na klapie bagażnika, inteligentny klucz automatycznie otworzy zamki. Gdy będziesz już wewnątrz pojazdu, włączysz silnik tylko naciskając przycisk. W tym czasie fotele, kolumna kierownicy i lusterka zewnętrzne automatycznie dostosują się do zapisanych ustawień osobistych.

Elektryczne szyby we wszystkich drzwiach z funkcją automatycznego zamykania inteligentnym kluczykiem (I-Key)

	GT	GT Premium	S	S Premium
Kolorowy wyświetlacz centralny z wielofunkcyjnym sterownikiem Infiniti (Infiniti Controller)	■	■	■	■
Kamera cofania z czujnikami z przodu i z tyłu, z wyświetlaczem	■	-	■	-
Panoramiczna kamera 360°, ułatwiająca parkowanie (AVM – Around View Monitor) z czujnikami	-	■	-	■
Pakiet multimedialny:				
- Wyświetlacz centralny z ekranem dotykowym o wysokiej rozdzielczości i wielofunkcyjnym sterownikiem Infiniti (Infiniti Controller)	■	■	■	■
- System nawigacji HDD z dyskiem o pojemności 30 GB z tunerem RDS-TMC (Traffic Message Channel), przewodnikami Michelin i bazą danych użytecznych miejsc w 3D	□	■	□	■
- Odtwarzacz płyt CD i DVD, obsługujący formaty MP3, WMA, DivX z Infiniti Music Boxem o pojemności 10 GB, wspomagany bazą danych Gracenote®	■	■	■	■
- System nawigacji satelitarnej z funkcją sterowania głosem	■	■	■	■
- System nagłośnieniowy Bose® Premium Sound System z 11 głośnikami	■	■	■	■
Technologia Bluetooth® do komunikacji z telefonami komórkowymi i korzystania z poleceń głosowych	■	■	■	■
Bezprzewodowy transfer muzyki – Bluetooth® audio streaming	■	■	■	■
Inteligentny klucz (I-Key) z funkcją inteligentnego zapłonu i otwierania drzwi bagażnika: Gdy podejdziesz do swojego Infiniti i dotkniesz czujnika na drzwiach lub na klapie bagażnika, inteligentny klucz automatycznie otworzy zamki. Gdy będziesz już wewnątrz pojazdu, włączysz silnik tylko naciskając przycisk. W tym czasie fotele, kolumna kierownicy i lusterka zewnętrzne automatycznie dostosują się do zapisanych ustawień osobistych.	■	■	■	■
Elektryczne szyby we wszystkich drzwiach z funkcją automatycznego zamykania inteligentnym kluczykiem (I-Key)	■	■	■	■

Niniejszy cennik zawiera dane aktualne na dzień jego wydania. Firma INFINITI Europe zastrzega sobie prawo do zmiany danych zawartych w cenniku bez uprzedniego powiadomienia. Dane w nim zawarte podane są wyłącznie w celach informacyjnych i nie stanowią oferty handlowej.

Cennik obowiązuje od 1 czerwca 2011 r., Polska

- Wyposażenie standardowe
- Dostępne jako opcja
- Opcja bezpłatna
- Niedostępne



FX37 GT Premium

	GT	GT Premium	S	S Premium
KOMFORT				
System oświetlenia sekwencyjnego	■	■	■	■
System wyłączenia oświetlenia z opóźnieniem	■	■	■	■
Analogowy zegar Infiniti	■	■	■	■
Adaptacyjna klimatyzacja dwustrefowa z automatyczną recyrkulacją powietrza	■	■	■	■
Nawiew klimatyzacji na tył	■	■	■	■
Podświetlane lusterka w osłonach przeciwstłonecznych (dla kierowcy i pasażera)	■	■	■	■
Okno dachowe otwierane elektrycznie	■	■	■	■
NAGŁOŚNIENIE				
System nagłośnieniowy z 7 głośnikami	■	-	■	-
Odtwarzacz płyt CD, obsługujący formaty MP3 i WMA, z Infiniti Music Boxem o pojemności 2 GB	■	-	■	-
Pakiet multimedialny	□	■	□	■
Połączenie USB/iPod i wejście AUX-RCA	■	■	■	■
WNĘTRZE				
Wielofunkcyjna kierownica	■	■	■	■
Kierownica i dźwignia zmiany biegów obszyte skórą	■	■	■	■
Kolumna kierownicy z elektryczną regulacją wysokości i oddalenia	■	■	■	■
Aluminiowe pedały i podpórka na stopę	■	■	■	■
Drewno klonu płomienistego, stosowane przez lutników	■	■	■	■
Czarny lakier i aluminiowe wykończenie wnętrza (nie dostępne z tapicerką w kolorze Wheat)	○	○	○	○

Niniejszy cennik zawiera dane aktualne na dzień jego wydania. Firma INFINITI Europe zastrzega sobie prawo do zmiany danych zawartych w cenniku bez uprzedniego powiadomienia. Dane w nim zawarte podane są wyłącznie w celach informacyjnych i nie stanowią oferty handlowej.

Cennik obowiązuje od 1 czerwca 2011 r., Polska

- Wyposażenie standardowe
- Dostępne jako opcja
- Opcja bezpłatna
- Niedostępne

	GT	GT Premium	S	S Premium
FOTELE				
Tapicerka skórzana	■	■	■	■
Elektryczna regulacja fotela kierowcy w dziesięciu kierunkach	■	■	-	-
Elektryczna regulacja fotela kierowcy w czternastu kierunkach	-	-	■	■
Elektryczna regulacja fotela pasażera w ośmiu kierunkach	■	■	■	■
Przednie fotele sportowe z elektryczną regulacją szerokości krawędzi bocznych siedziska (tylko fotel kierowcy) i regulacją szerokości oparcia (tylko fotel kierowcy), z ręcznie przedłużanym siedziskiem	-	-	■	■
Elektryczna regulacja podparcia odcinka lędźwiowego w fotelu kierowcy	■	■	■	■
Pamięć ustawienia fotela kierowcy, kolumny kierownicy i lusterek bocznych, połączone z pamięcią inteligentnego kluczyka (I-Key)	■	■	■	■
Podgrzewane i wentylowane przednie fotele	■	■	■	■
Tylna kanapa dzielona w stosunku 2/3–1/3	■	■	■	■
System ISOFIX na tylnych siedzeniach umożliwiający montowanie fotelików dziecięcych: Twój Infiniti jest wyposażony w system montowania fotelików dziecięcych ISOFIX na tylnych siedzeniach.	■	■	■	■
PRZESTRZEŃ BAGAŻOWA				
Elektrycznie podnoszona i opuszczana pokrywa bagażnika	■	■	■	■
Roleta bagażnika oraz wielofunkcyjna siatka oddzielająca część ładunkową	■	■	■	■
Apteczka pierwszej pomocy i trójkąt ostrzegawczy	■	■	■	■

Niniejszy cennik zawiera dane aktualne na dzień jego wydania. Firma INFINITI Europe zastrzega sobie prawo do zmiany danych zawartych w cenniku bez uprzedniego powiadomienia. Dane w nim zawarte podane są wyłącznie w celach informacyjnych i nie stanowią oferty handlowej.

Cennik obowiązuje od 1 czerwca 2011 r., Polska

- Wyposażenie standardowe
- Dostępne jako opcja
- Opcja bezpłatna
- Niedostępne

DANE TECHNICZNE

	FX30d	FX37	FX50
SILNIK			
Rodzaj paliwa	Olej napędowy	Benzyna	
Cylindry	V6		V8
Pojemność skokowa	2 993 cm³	3 696 cm³	5 026 cm³
Układ rozrządu	Łańcuchowy napęd rozrządu, system sterowania zaworami dwoma wałkami rozrządu umieszczonymi w głowicy (DOHC), 4 zawory na cylinder, hydrauliczna regulacja luzu w zaworach	System DOHC, 4 zawory na cylinder, wałki rozrządu wysokiej precyzji wykonania. Stalowe zawory wlotowe i wylotowe. System zmiennych faz rozrządu i zmiennego stopnia otwarcia zaworów (VVEL – Variable Valve Event and Lift) poprawia osiągi, zmniejsza zużycie paliwa i emisję spalin.	
Układ dolotowy	Układ dolotowy o wysokim przepływie		
Układ wydechowy	Podwójny układ wydechowy, filtr cząstek stałych	Podwójny układ wydechowy	
Moc	175 kW (238 KM) osiągnana przy 3 750 obr./min.	235 kW (320 KM) osiągnana przy 7 000 obr./min.	287 kW (390 KM) osiągnana przy 6 500 obr./min.
Moment obrotowy	550 Nm osiągnany przy 1 750 obr./min.	360 Nm osiągnany przy 5 200 obr./min.	500 Nm osiągnany przy 4 400 obr./min.
Skrzynia biegów	Siedmiobiegowa automatyczna przekładnia, sterowana elektronicznie z trybem manualnym i magnetycznymi łożkami zmiany biegów. Czujniki algorytmiczne analizujące styl jazdy kierowcy i automatycznie dostosowujące przełożenia. Tryb manualny oferuje wybieranie sekwencyjne biegów.		
Napęd	Inteligentny system napędu na cztery koła (AWD – All-Wheel-Drive)		
Klasa emisji	Euro 5		
OSIĄGI			
Prędkość maksymalna	212 km/h	233 km/h	250 km/h
0–100 km/h	8,3 sek.	6,8 sek.	5,8 sek.
Szacunkowe zużycie paliwa ¹			
w cyklu miejskim	11,2 l/100 km	16,8 l/100 km	18,9 l/100 km
w cyklu pozamiejskim	7,8 l/100 km	9,4 l/100 km	9,8 l/100 km
w cyklu mieszanym	9,0 l/100 km	12,1 l/100 km	13,1 l/100 km
Emisja CO ₂ ¹	238 g/km	282 g/km	307 g/km

¹ Podane wartości zostały wyznaczone zgodnie z metodami pomiarowymi wyszczególnionymi w obowiązującej wersji Dyrektywy 80/1268/EEC. Informacja zgodna z Dyrektywą 1999/94/WE, zmienioną przez Dyrektywę 2003/73/WE: zużycie paliwa i emisja CO₂ pojazdu nie zależą jedynie od spalania paliwa przez samochód, lecz także od stylu jazdy oraz innych czynników pozatechnicznych.

Niniejszy cennik zawiera dane aktualne na dzień jego wydania. Firma INFINITI Europe zastrzega sobie prawo do zmiany danych zawartych w cenniku bez uprzedniego powiadomienia. Dane w nim zawarte podane są wyłącznie w celach informacyjnych i nie stanowią oferty handlowej.

Cennik obowiązuje od 1 czerwca 2011 r., Polska

	FX30d	FX37	FX50
PODWOZIE			
Układ kierowniczy	Inteligentne wspomaganie kierownicy uzależnione od prędkości pojazdu		
Typ	Inteligentne wspomaganie kierownicy uzależnione od prędkości pojazdu		
Średnica zawracania	11,2 m		
Zawieszenie			
przód	Niezależne, dwuwahaczowe ze sprężynami śrubowymi na amortyzatorach, z drążkiem stabilizatora. Wersje S i S Premium: system ciągłej kontroli tłumienia (CDC – Continuous Damping Control)		Niezależne, dwuwahaczowe ze sprężynami śrubowymi na amortyzatorach, z drążkiem stabilizatora. System ciągłej kontroli tłumienia (CDC – Continuous Damping Control)
tył	Niezależne wielowahaczowe zawieszenie; amortyzatory o zwiększonej wydajności z systemem Dual Flow Path (DFP); drążek stabilizatora. Wersje S i S Premium: system ciągłej kontroli tłumienia (CDC – Continuous Damping Control) i aktywny układ sterowniczy kół tylnych (RAS – Rear Active Steering)	Niezależne wielowahaczowe zawieszenie; amortyzatory o zwiększonej wydajności z systemem Dual Flow Path (DFP); drążek stabilizatora. Wersje S i S Premium: system ciągłej kontroli tłumienia (CDC – Continuous Damping Control).	Niezależne wielowahaczowe zawieszenie; amortyzatory o zwiększonej wydajności z systemem Dual Flow Path (DFP); drążek stabilizatora. System ciągłej kontroli tłumienia (CDC – Continuous Damping Control) i aktywny układ sterowniczy kół tylnych (RAS – Rear Active Steering).
Hamulce			
przód/tył	Przód: tarcze wentylowane – 355 mm, aluminiowe zaciski hamulcowe przeciwstawne z czterema tłoczkami. Tył: tarcze wentylowane – 350 mm z przeciwstawnymi zaciskami z dwoma tłoczkami		
Koła i opony	Felgi aluminiowe, przednie i tylne koła 20 x 8,0 cali z oponami 265/50 R 20 o indeksie prędkości V lub przednie i tylne koła 21 x 9,5 cala z oponami 265/45 R 21 o indeksie prędkości W		Felgi aluminiowe, przednie i tylne koła 21 x 9,5 cala z oponami 265/45 R 21 o indeksie prędkości W
POJEMNOŚĆ I MASA			
Masa rzeczywista pojazdu	2 150 kg	2 012 kg	2 120 kg
Dopuszczalna masa całkowita pojazdu	2 690 kg	2 520 kg	2 595 kg
Maksymalna masa przyczepy			
Maksymalna masa przyczepy niehamowanej	750 kg		
Maksymalna masa przyczepy hamowanej	2 200 kg	2 000 kg	2 200 kg
Pojemność bagażnika			
Pojemność do klapy bagażnika, tylne siedzenie w normalnej pozycji	410 litrów		
Pojemność do dachu przy złożonym tylnym siedzeniu (pojemność maksymalna)	1 305 litrów		
Pojemność zbiornika paliwa	90 litrów		

Niniejszy cennik zawiera dane aktualne na dzień jego wydania. Firma INFINITI Europe zastrzega sobie prawo do zmiany danych zawartych w cenniku bez uprzedniego powiadomienia. Dane w nim zawarte podane są wyłącznie w celach informacyjnych i nie stanowią oferty handlowej.

Cennik obowiązuje od 1 czerwca 2011 r., Polska

WYMIARY

	FX30d	FX37	FX50
WYMIARY ZEWNĘTRZNE			
Współczynnik oporu aerodynamicznego	0,36 x 2,71	0,35 x 2,71	0,35 x 2,71
Długość całkowita		4 865 mm	
Szerokość całkowita			
z lusterkami		2 134 mm	
bez lusterek		1 925 mm	
Wysokość całkowita			
z relingiem dachowym		1 680 mm	
Rozstaw osi		2 885 mm	
Szerokość śladu			
przód/tył		1 635 mm/1 640 mm	

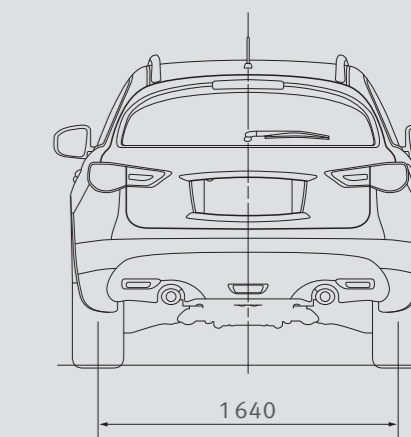
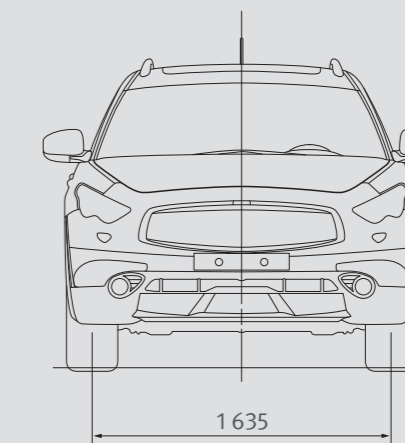
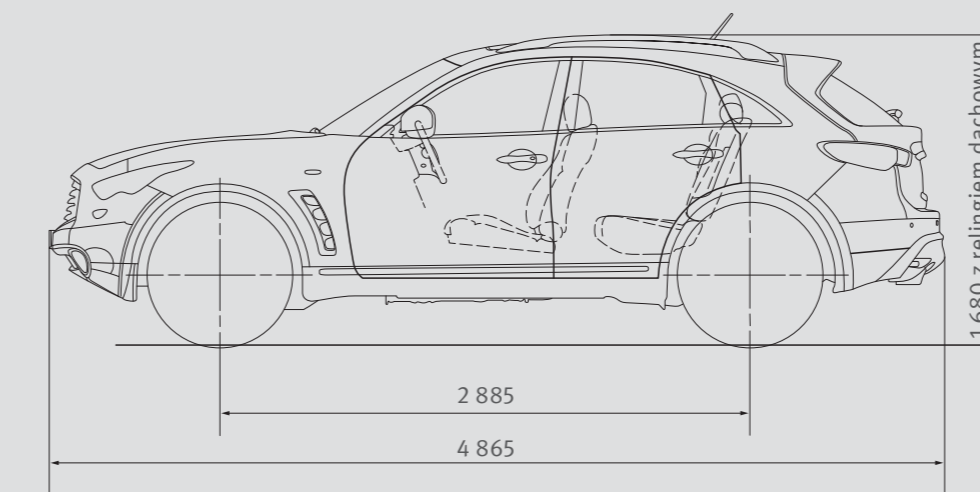
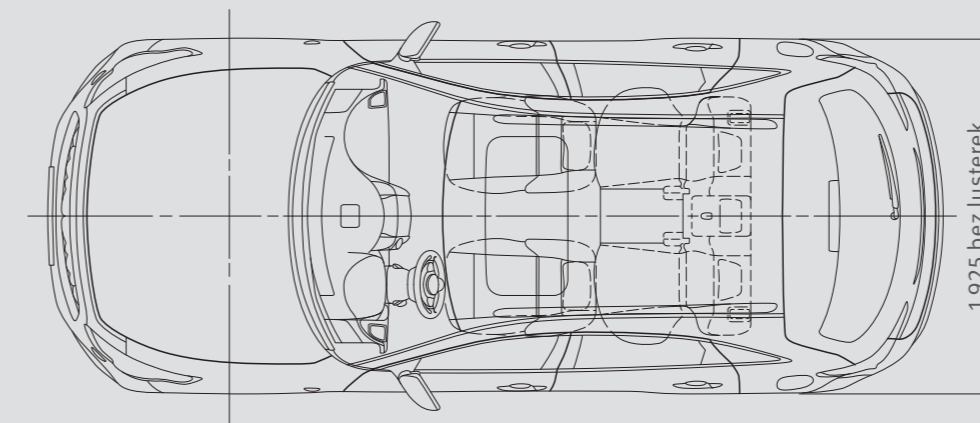


W nowych testach bezpieczeństwa (od roku 2009) Euro NCAP w przyznawaniu not gwiazdkowych bierze pod uwagę nowy element określony mianem „wspomagania bezpieczeństwa” (ang. safety assist).

I tu FX odnotował nadzwyczajną ocenę – 99 %, która jest nagrodą zarówno za bardzo zaawansowane technologicznie systemy bezpieczeństwa jak i za to, że większość z nich jest elementem standardowym w każdej wersji.

Niniejszy cennik zawiera dane aktualne na dzień jego wydania. Firma INFINITI Europe zastrzega sobie prawo do zmiany danych zawartych w cenniku bez uprzedniego powiadomienia. Dane w nim zawarte podane są wyłącznie w celach informacyjnych i nie stanowią oferty handlowej.

Cennik obowiązuje od 1 czerwca 2011 r., Polska



Wszystkie wymiary podane są w milimetrach.

Niniejszy cennik zawiera dane aktualne na dzień jego wydania. Firma INFINITI Europe zastrzega sobie prawo do zmiany danych zawartych w cenniku bez uprzedniego powiadomienia. Dane w nim zawarte podane są wyłącznie w celach informacyjnych i nie stanowią oferty handlowej.

Cennik obowiązuje od 1 czerwca 2011 r., Polska

USŁUGI DOPASOWANE DO POTRZEB

Infiniti Touring Assistance*

Infiniti Touring Assistance* stworzono, aby zaoferować Ci całkowity komfort i spokój ducha podczas podróżowania. Jeśli już się zdarzy, że będziesz potrzebował pomocy, nasi specjaliści ds. mobilności będą pod telefonem i dopilnują, abyś otrzymał indywidualną opiekę, a Twój samochód trafił do profesjonalistów niezależnie od pory dnia. Nie ma znaczenia nawet to, czy podróżujesz Infiniti, czy też innym samochodem.

Gwarancja i ubezpieczenie – oparte na zaufaniu*

Każdy z pojazdów Infiniti opuszcza naszą fabrykę z gwarancją najwyższej jakości. Gwarancja mechaniczna obejmuje 3 lata lub 100 tys. km.** Przez 12 lat obowiązuje gwarancja na perforację w wyniku korozji, a przez 3 lata na wady lakieru.



* Niniejsze warunki mogą ulec zmianie w dowolnym momencie. Więcej informacji na temat stosowanych warunków dostępnych jest na www.infiniti.pl.
** W zależności od tego, co nastąpi wcześniej.





INFINITI

Inspired Performance



INFINITI Europe Oddział Nissan International SA Z.A. la Pièce – Bât. B2 Route de l'Etraz 1180 Rolle Szwajcaria

Wszystkie ceny podane są w złotych polskich (PLN). Są to ceny brutto i zawierają podatek VAT 23 % oraz podatek akcyzowy. Niniejszy cennik zawiera dane aktualne na dzień jego wydania. Firma INFINITI Europe zastrzega sobie prawo do zmiany danych zawartych w cenniku bez uprzedniego powiadomienia. Niniejszy cennik obowiązuje od 1 czerwca 2011 r. do odwołania lub wydania nowego cennika. Dane w nim zawarte podane są wyłącznie w celach informacyjnych i nie stanowią oferty handlowej. Informacje dotyczące odzysku i recyklingu samochodów dostępne są na stronie internetowej www.infiniti.pl.

Wydano: 1 czerwca 2011 r. Cennik obowiązuje od 1 czerwca 2011 r. Nr referencyjny I2112FXDPLPLPL