



INFINITI

Inspired Performance



INFINITI G COUPÉ

CENY, VÝBAVA A TECHNICKÉ ÚDAJE

Sazby platné od
1. března 2011,
Česká republika



G COUPÉ

Sportovní. Jedinečně elegantní. Sportovní příbuzný modelu Infiniti G se všemi jeho výhodami. Vůz, který vzbuzuje emoce a přináší výkon.

CENY MODELŮ

	Konečná cena bez daně	Konečná cena vč. daně (DPH 20%)
	Kč	Kč
GT		
G37 Coupé AT	1 052 000,00	1 262 400
S		
G37 Coupé AT	1 102 500,00	1 323 000
S Premium		
G37 Coupé AT	1 198 500,00	1 438 200

Ceny jsou uvedeny v českých korunách (Kč). Ceny jsou platné v době tisku tohoto dokumentu. Ceny jsou pouze doporučené. Tento ceník nahrazuje dříve platné ceníky.

Sazby platné od 1. března 2011, Česká republika

	Motor	Převodovka	Zdvihový objem ccm	Výkon/točivý moment k (kW)/N.m	Odhadovaná spotřeba paliva ¹ l/100 km			Emise CO ₂ ¹ g/km
					město	mimo město	kombinovaná	
GT								
G37 Coupé AT	3,7 l V6 (benzinový)	Automatická převodovka (AP)	3 696	320 (235)/360	15,3	7,8	10,5	246
S								
G37 Coupé AT	3,7 l V6 (benzinový)	Automatická převodovka (AP)	3 696	320 (235)/360	15,3	7,8	10,5	246
S Premium								
G37 Coupé AT	3,7 l V6 (benzinový)	Automatická převodovka (AP)	3 696	320 (235)/360	15,3	7,8	10,5	246



¹ Uvedené hodnoty byly stanoveny na základě měřicích metod podle poslední úpravy Směrnice 80/1286/EEC. Mějte prosím na paměti, že v souladu se Směrnicí 1999/94/EC, modifikovanou Směrnicí 2003/73/EC, závisí spotřeba paliva a úroveň CO₂ emisí vozu nejenom na efektivním využití paliva ve voze, ale jsou ovlivněny též stylem jízdy a dalšími mimotechnickými faktory.

Ceny jsou uvedeny v českých korunách (Kč). Ceny jsou platné v době tisku tohoto dokumentu. Ceny jsou pouze doporučené. Tento ceník nahrazuje dříve platné ceníky.

Sazby platné od 1. března 2011, Česká republika

CENY VOLITELNÉ VÝBAVY

	GT	S	S Premium	Konečná cena bez daně Kč	Konečná cena vč. daně (DPH 20%) Kč
Metalická barva karoserie	<input type="checkbox"/>	<input type="checkbox"/>	<input type="checkbox"/>	18 333,33	22 000
Balíček multimediální výbavy: - Centrální dotykový displej s vysokým rozlišením s ovladačem Infiniti Controller - Zadní kamera, parkovací čidla vpředu a vzadu se zobrazováním - 30 GB HDD navigační systém s RDS-TMC (Traffic Message Channel), průvodci Michelin a 3D POI zájmové body - Systém hlasového ovládání pro navigaci - Bose® Premium Sound System s 11 reproduktory - Přehrávač CD/DVD kompatibilní s MP3 WMA DivX, 10 GB Infiniti Music Box s podporou databáze hudby Gracenote®	<input type="checkbox"/>	-	<input checked="" type="checkbox"/>	75 000,00	90 000



Ceny jsou uvedeny v českých korunách (Kč). Ceny jsou platné v době tisku tohoto dokumentu. Ceny jsou pouze doporučené. Tento ceník nahrazuje dříve platné ceníky.

Sazby platné od 1. března 2011, Česká republika

■ Standardní výbava
□ Výbava za příplatek
- Nelze

BARVY A OBLOŽENÍ

	GT			S/S Premium	
Čalounění	Kůže				
Barvy interiéru (kód)	Graphite (G)	Stone (X)	Wheat (P)	Graphite (G)	Stone (X)
Barvy exteriéru	Kódové označení	Typ			
Black Obsidian	KH3	Základní	■	■	■
Vibrant Red	A54		■	■	■
Blue Slate	K52		□	□	□
Graphite Shadow	KAD		□	□	□
Malbec Black	GAC	Metalická	□	□	□
Liquid Platinum	K23		□	□	□
Moonlight White	QAA		□	□	□
Lapis Blue	RAW		□	□	□
Obložení interiéru					
Shodo Aluminium			■	■	■

Ceny jsou uvedeny v českých korunách (Kč). Ceny jsou platné v době tisku tohoto dokumentu. Ceny jsou pouze doporučené. Tento ceník nahrazuje dříve platné ceníky.

Sazby platné od 1. března 2011, Česká republika

■ Standardní výbava
□ Výbava za příplatek
- Nelze

VÝBAVA

	GT	S	S Premium
PROVOZNÍ PARAMETRY			
Aktivní řízení všech kol (4WAS – 4 Wheel Active Steering)	-	■	■
Samosvorný diferenciál s viskózní spojkou (LSD – viscous Limited Slip Differential)	-	■	■
Posilovač řízení s proměnlivým účinkem	■	■	■
Sportovní odpružení	-	■	■
BEZPEČNOST			
Brzdy s protilehlými třmeny (vpředu čtyřpístkové, vzadu dvoupístkové)	-	■	■
Systém monitorování tlaku v pneumatikách (s varovnou funkcí) (TPMS – Tyre Pressure Monitoring System)	-	■	■
6 airbagů (čelní airbasy na straně řidiče a spolujezdce, boční airbasy na ochranu kyčlí a hrudníku, podélné hlavové airbasy): V případě nehody senzory během několika milisekund aktivují airbasy. Boční airbasy se nacházejí v opěrách předních sedadel. Pohybují se současně se sedadlem a zvyšují tak bezpečnost v případě srážky. U některých typů bočních nárazů jsou aktivovány airbasy umístěné nad bočními okny. Tyto airbasy dále zvyšují ochranu tím, že zůstávají nafouknuté mnohem delší dobu, což je užitečné zejména při převrácení vozidla.	■	■	■
Aktivní opěrky hlavy vpředu: Aktivní chrániče hlavy u předních sedadel se při určitých typech zadních srážek posouvají vpřed a nahoru, aby podepřely hlavu a snížily riziko poranění krční páteře.	■	■	■
Dešťový a světelný senzor	■	■	■
Automatické stmívání vnitřního zpětného zrcátka	■	■	■
Tempomat	■	■	-
Omezovač rychlosti	■	■	■
Inteligentní tempomat (ICC – Intelligent Cruise Control) pro celý rozsah rychlostí a inteligentní brzdový asistent (IBA – Intelligent Brake Assist): Když se vzdálenost od vozidla před vámi významně zkrátí, inteligentní tempomat (ICC – Intelligent Cruise Control) vůz Infiniti automaticky zpomalí, dokud opět nezískáte předem nastavený odstup. Jakmile se provoz uvolní, inteligentní tempomat automaticky obnoví nastavenou rychlost jízdy. Systém sledování vozidel při nízkých rychlostech (LSF – Low-Speed Following) automaticky přizpůsobuje rychlost podle situace, například v hustém městském provozu.	-	-	■
KOLA			
Nouzové dojezdové kolo	■	■	■
18" kola z hliníkové slitiny s 10 paprsky	■	-	-
19" kola z hliníkové slitiny s 5 trojitými paprsky	-	■	■

Ceny jsou uvedeny v českých korunách (Kč). Ceny jsou platné v době tisku tohoto dokumentu. Ceny jsou pouze doporučené. Tento ceník nahrazuje dříve platné ceníky.

Sazby platné od 1. března 2011, Česká republika

- Standardní výbava
- Výbava za příplatek
- Nelze

	GT	S	S Premium
EXTERIÉR			
Vnější zpětná zrcátka v barvě karoserie	■	■	■
Vyhřívaná a elektricky sklopná vnější zpětná zrcátka	■	■	■
Vnější označení znakem „S“ v červené barvě	-	■	■
Bixenonové adaptivní světlomety (AFS – Adaptive Front-lighting System) s ostříkovači a systémem automatického vyrovnávání výšky: Tento systém naklápí bixenonové světlomety v závislosti na natočení volantu a rychlosti vozidla. Výsledkem je lepší viditelnost při nočních jízdách po klikatých silnicích.	■	■	■
Integrovaná mlhová světla vpředu i vzadu	■	■	■
Zadní světla LED	■	■	■
Metalická barva karoserie	□	□	□
Lak odolný proti poškrábání (Scratch Shield)	■	■	■
Elektricky ovládané střešní okno	■	■	■
TECHNOLOGIE			
Barevný centrální displej s ovladačem Infiniti Controller: Ústředním ovládacím prvkem je ovladač Infiniti Controller, se kterým máte při řízení vše pod kontrolou. Displej a nabídky můžete jednoduše ovládat páčkami. Na dosah máte také druhou sadu ovládacích prvků pro zvukový systém. Vše je důmyslně vyladěno a podřízeno tomu nejdůležitějšímu – abyste se dobře bavili.	■	■	-
Parkovací čidla vpředu a vzadu se zobrazováním: Když se blížíte k překážce, vůz vás upozorní zvukovými signály ve zkracujících se intervalech. Můžete tak snadno a přesně odhadovat vzdálenosti při parkování.	■	■	-
Klíč I-Key s inteligentním přístupem, otevírání zavazadlového prostoru, inteligentní zapalování: Jakmile se ke svému Infiniti přiblížíte a dotknete se senzoru na dveřích nebo zavazadlovém prostoru, inteligentní klíč vám automaticky odemkne. Po nastoupení můžete nastartovat motor pouhým stisknutím tlačítka. Sedadlo, volant a vnější zrcátka se mezitím automaticky přizpůsobí vašemu uloženému nastavení.	■	■	■
Přehrávání audia přes Bluetooth® (audio streaming)	■	■	■
Technologie Bluetooth® pro připojení mobilního telefonu a hlasové ovládání: Systém Bluetooth® hands-free automaticky propojí váš mobilní telefon s palubním počítačem v okamžiku, kdy nastoupíte do vozidla. Můžete telefonovat a přijímat hovory prostřednictvím zvukového systému vozidla, aniž byste museli sundat ruce z volantu nebo spustit oči ze silnice.	■	■	■

Ceny jsou uvedeny v českých korunách (Kč). Ceny jsou platné v době tisku tohoto dokumentu. Ceny jsou pouze doporučené. Tento ceník nahrazuje dříve platné ceníky.

Sazby platné od 1. března 2011, Česká republika

- Standardní výbava
- Výbava za příplatek
- Nelze

	GT	S	S Premium
TECHNOLOGIE (pokračování)			
Elektricky ovládaná okna všech dveří s automatickým zavíráním (propojení s klíčem I-Key)	■	■	■
Nastavení sedadla řidiče, sloupku řízení a vnějších zpětných zrcátek ukládané do paměti (propojení s I-Key)	■	■	■
Balíček multimediální výbavy: - Centrální dotykový displej s vysokým rozlišením s ovladačem Infiniti Controller - Zadní kamera, parkovací čidla vpředu a vzadu se zobrazováním - 30 GB HDD navigační systém s RDS-TMC (Traffic Message Channel), průvodci Michelin a 3D POI zájmové body - Systém hlasového ovládání pro navigaci - Bose® Premium Sound System s 11 reproduktory - Přehrávač CD/DVD kompatibilní s MP3 WMA DivX, 10 GB Infiniti Music Box s podporou databáze hudby Gracenote®	□	-	■
POHODLÍ			
Systém osvětlení po vystoupení z vozidla (Follow Me Home)	■	■	■
Analogové hodiny Infiniti	■	■	■
Dvouzónová adaptivní klimatizace se samočinnou recirkulací	■	■	■
Osvětlená vnitřní zrcátka (u řidiče a předního spolujezdce)	■	■	■
ZVUK			
Audíio soustava se 7 reproduktory	■	■	-
Konektor USB/iPod a kompatibilní audio konektor RCA	■	■	■
CD přehrávač kompatibilní s formáty MP3 a WMA, 2 GB Infiniti Music Box	■	■	-
Balíček multimediální výbavy	□	-	■

Ceny jsou uvedeny v českých korunách (Kč). Ceny jsou platné v době tisku tohoto dokumentu. Ceny jsou pouze doporučené. Tento ceník nahrazuje dříve platné ceníky.

Sazby platné od 1. března 2011, Česká republika

■ Standardní výbava
□ Výbava za příplatek
- Nelze

	GT	S	S Premium
INTERIÉR			
Multifunkční volant	■	■	■
Kožený potah volantu a hlavice řadicí páky	■	■	■
Sloupek řízení výškově a podélně nastavitelný (elektricky)	■	■	■
Hliníkové pedály a opěrka pro chodidlo	■	■	■
Hliníkové obložení interiéru s povrchovou úpravou Shodo	■	■	■
SEDADLA			
Kožené čalounění sedadel	■	■	■
Sedadlo řidiče elektricky nastavitelné v 10 směrech	■	-	-
Sedadlo řidiče elektricky nastavitelné ve 14 směrech	-	■	■
Sedadlo spolujezdce elektricky nastavitelné v 8 směrech	■	■	■
Sportovní sedadla vpředu, včetně elektrického nastavení bočního vedení (pouze u řidiče) a šířky opěradla (pouze u řidiče), ručně ovládané prodloužení sedáku	-	■	■
Bederní opěra páteře u řidiče (elektrické nastavení)	■	■	■
Vyhřívání sedadla řidiče a spolujezdce	■	■	■
Sklopné opěradlo zadních sedadel	■	■	■
Systém ISOFIX pro ukotvení dětských autosedaček na zadních sedadlech: Infiniti má zadní sedadla vybavená systémem ISOFIX, který umožňuje bezpečně upevnit dětskou sedačku kompatibilní s tímto standardem.	■	■	■
OBJEM ZAVAZADLOVÉHO PROSTORU			
Lékárnička a výstražný trojúhelník	■	■	■

Ceny jsou uvedeny v českých korunách (Kč). Ceny jsou platné v době tisku tohoto dokumentu. Ceny jsou pouze doporučené. Tento ceník nahrazuje dříve platné ceníky.

Sazby platné od 1. března 2011, Česká republika

■ Standardní výbava
□ Výbava za příplatek
- Nelze

TECHNICKÉ ÚDAJE

	G37 Coupé AT
MOTOR	
Typ paliva	Benzin
Počet válců	V6
Objem	3 696 ccm
Ventilový rozvod	DOHC, 4 ventily na válec, vačkové hřídele s povrchovou úpravou Micro Finish. Ocelové sací i výfukové ventily. Systém variabilního otevírání a zdvihu sacích ventilů (VVEL) zvyšuje výkon a současně snižuje emise i spotřebu paliva
Systém sání	Systém sání s vysokým průtokem vzduchu
Výfukový systém	Dvojitý výfukový systém
Výkon	235 kW (320 k) při 7 000 ot/min
Točivý moment	360 N.m při 5 200 ot/min
Převodovka	Elektronicky řízená sedmistupňová automatická převodovka s manuálním režimem a řadicími páčkami z hořčíkové slitiny. Převodovka je vybavena funkcí učení, která sleduje styl jízdy řidiče a přizpůsobuje mu automatické řazení převodových stupňů. Režim ručního řazení nabízí sekvenční změnu převodových stupňů
Poháněná náprava	Pohon zadních kol (RWD – Rear-Wheel-Drive)
Emisní norma	Euro 5
PROVOZNÍ PARAMETRY	
Maximální rychlost	250 km/h
0–100 km/h	5,9 s
Odhadovaná spotřeba paliva ¹	
město	15,3 l/100 km
mimo město	7,8 l/100 km
kombinovaná	10,5 l/100 km
Emise CO ₂ ¹	246 g/km

¹ Uvedené hodnoty byly stanoveny na základě měřicích metod podle poslední úpravy Směrnice 80/1286/EEC. Mějte prosím na paměti, že v souladu se Směrnicí 1999/94/EC, modifikovanou Směrnicí 2003/73/EC, závisí spotřeba paliva a úroveň CO₂ emisí vozu nejenom na efektivním využití paliva ve voze, ale jsou ovlivěny též stylem jízdy a dalšími mimotechnickými faktory.

Ceny jsou uvedeny v českých korunách (Kč). Ceny jsou platné v době tisku tohoto dokumentu. Ceny jsou pouze doporučené. Tento ceník nahrazuje dříve platné ceníky.

Sazby platné od 1. března 2011, Česká republika

	G37 Coupé AT
OVLADATELNOST	
Řízení	
Typ	Hřebenové řízení vybavené posilovačem s proměnlivým účinkem podle rychlosti vozidla
Průměr otáčení	11 m
Zavěšení kol	
Vpředu	Nezávislé, dvojité lichoběžníkové závěsy s vinutými pružinami a tlumiči, stabilizátor
Vzadu	Nezávislé, víceprvkové zavěšení s vinutými pružinami a tlumiči, stabilizátor
Brzdy	
Vpředu/vzadu	Kotouče s odvětráváním o průměru 320 mm vpředu/308 mm vzadu; případně kotouče s odvětráváním o průměru 355 mm vpředu/350 mm vzadu s protilehlými hliníkovými třmeny (vpředu čtyřpístkové, vzadu dvoupístkové) (u modelů S a S Premium)
Kola a pneumatiky	Vpředu: kola z hliníkové slitiny 18 x 8,0", pneumatiky 225/50 R 18 W; vzadu: kola z hliníkové slitidla 18 x 8,0", pneumatiky 245/45 R 18 W; případně vpředu: kola z hliníkové slitiny 19 x 8,5", pneumatiky 225/45 R 19 W; vzadu: kola z hliníkové slitiny 19 x 9,0", pneumatiky 245/40 R 19 W (u modelů S a S Premium)
OBJEMY A HMOTNOSTI	
Pohotovostní hmotnost	1 718 kg
Celková hmotnost vozidla (provozuschopný stav)	2 140 kg
Objem zavazadlového prostoru	275 l
Palivová nádrž	80 l

Ceny jsou uvedeny v českých korunách (Kč). Ceny jsou platné v době tisku tohoto dokumentu. Ceny jsou pouze doporučené. Tento ceník nahrazuje dříve platné ceníky.

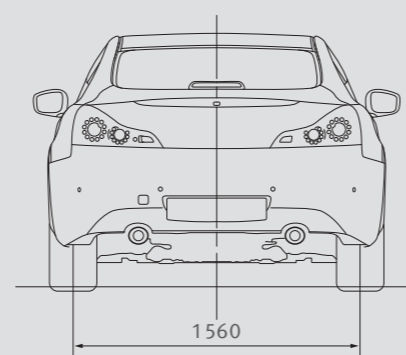
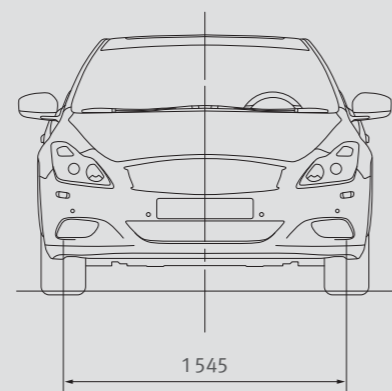
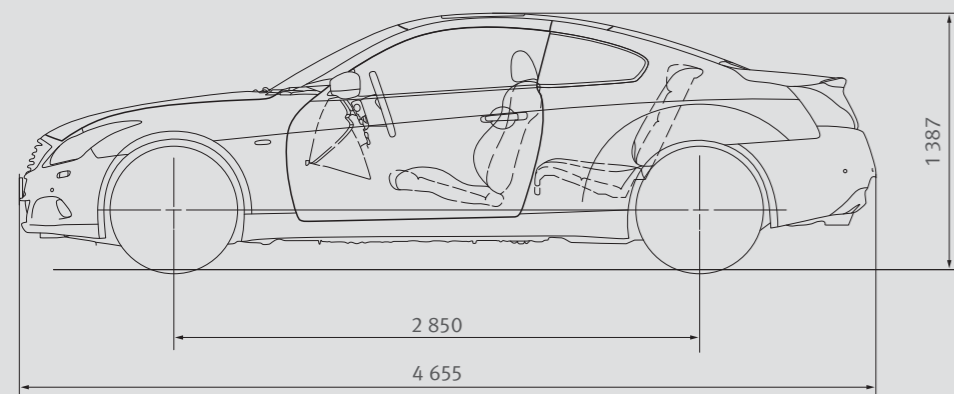
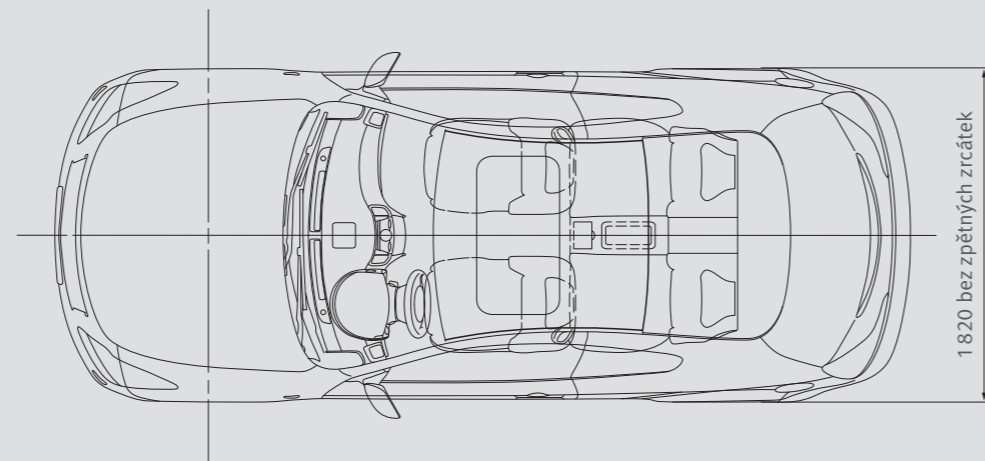
Sazby platné od 1. března 2011, Česká republika

ROZMĚRY

G37 Coupé AT

ROZMĚRY

Exteriér	
Součinitel aerodynamického odporu	0,32 x 2,13
Celková délka	4 655 mm
Celková šířka	
bez zpětných zrcátek	1 820 mm
Celková výška	
bez podélných střešních nosičů	1 387 mm
Rozvor náprav	2 850 mm
Rozchod kol	
Vpředu/vzadu	1 545 mm/1 560 mm



Všechny rozměry jsou uvedeny v mm.

Ceny jsou uvedeny v českých korunách (Kč). Ceny jsou platné v době tisku tohoto dokumentu. Ceny jsou pouze doporučené. Tento ceník nahrazuje dříve platné ceníky.

Sazby platné od 1. března 2011, Česká republika

SLUŽBY NA MÍRU

Infiniti Touring Assistance*

Infiniti Touring Assistance* je navržena tak, abyste si na cestách užili vrchovatě pohodlí a klidu. Nastane-li velmi vzácný případ, kdy byste potřebovali s vozem na cestách pomoci, k dispozici vám budou mobilní specialisté, kteří se již postarají o to, aby se vám dostalo ryze osobních služeb a váš vůz byl výhradně v rukou odborníků – bez ohledu na místo nebo denní či noční hodinu. Dokonce ani nemusíte cestovat ve svém Infiniti.

Záruka a jistota – slib založený na důvěře*

Každý vůz Infiniti opouští výrobní závod se zárukou nejvyšší kvality: 3 roky/100 000 km plná záruka, 12 let na prorezivění karosérie, 3 roky na vady laku.



* Za konkrétních podmínek, které se mohou v průběhu času měnit. Další informace o platných podmínkách najdete na stránkách www.infiniticars.cz.

Sazby platné od 1. března 2011, Česká republika



INFINITI

Inspired Performance



INFINITI Europe Divize Nissan International SA Z.A. La Pièce – Bât. B2 Route de l'Etraz 1180 Rolle Švýcarsko

Fotografie použité v tomto dokumentu jsou pouze ilustrativní. Uvedené údaje jsou pouze pro informační účely a nepředstavují návrh smlouvy. Ceny jsou uvedeny v českých korunách (Kč). Ceny jsou platné v době tisku tohoto dokumentu. Ceny jsou pouze doporučené. Tento ceník nahrazuje dříve platné ceníky. Přestože jsme tento ceník připravovali maximálně pečlivě, nelze vyloučit případné chyby. Společnost INFINITI Europe si vyhrazuje právo kdykoliv bez předchozího upozornění změnit technické údaje, popis produktu, ceny a aplikace.

Ceník vydán dne: 1. března 2011. Ceník platí od data: 1. března 2011. Reference: I2104G37COPLCZCZ