



INFINITI

Inspired Performance



INFINITI FX

**PREZZI, EQUIPAGGIAMENTI
E DATI TECNICI**

In vigore dal
17 settembre 2011,
Italia



INFINITI FX

Il crossover definitivo dallo stile e dalle prestazioni senza compromessi.

PREZZI MODELLI

	Prezzo netto €	Prezzo IVA 21% inclusa €	Prezzo Chiavi in mano ¹ €
GT			
FX37	50.210,74	60.755,00	61.755
FX30d	50.169,42	60.705,00	61.705
GT Premium			
FX37	54.962,81	66.505,00	67.505
FX30d	54.921,49	66.455,00	67.455
S			
FX37	52.710,74	63.780,00	64.780
FX30d	52.669,42	63.730,00	64.730
S Premium			
FX37	57.462,81	69.530,00	70.530
FX30d	57.421,49	69.480,00	70.480
FX50	65.628,10	79.410,00	80.410

¹ Esclusa Imposta Provinciale di Trascrizione (I.P.T.).

INFINITI Europe si riserva la facoltà di modificare i prezzi, le caratteristiche tecniche, gli equipaggiamenti, le opzioni e i colori indicati nel presente opuscolo in qualsiasi momento e senza preavviso.

In vigore dal 17 settembre 2011, Italia

	Motore	Cambio	Cavalli fiscali CF	Potenza/ Coppia Max cv (kW)/Nm	Consumo carburante stimato ² l/100 km			Emissioni di CO ₂ ² g/km
					Urbano	Autostrada	Combinato	
GT								
FX37	Motore V6 3,7 litri benzina	Cambio automatico (CA)	30	320 (235)/360	16,8	9,4	12,1	282
FX30d	Motore V6 3,0 litri diesel		26	238 (175)/550	11,2	7,8	9,0	238
GT Premium								
FX37	Motore V6 3,7 litri benzina	Cambio automatico (CA)	30	320 (235)/360	16,8	9,4	12,1	282
FX30d	Motore V6 3,0 litri diesel		26	238 (175)/550	11,2	7,8	9,0	238
S								
FX37	Motore V6 3,7 litri benzina	Cambio automatico (CA)	30	320 (235)/360	16,8	9,4	12,1	282
FX30d	Motore V6 3,0 litri diesel		26	238 (175)/550	11,2	7,8	9,0	238
S Premium								
FX37	Motore V6 3,7 litri benzina	Cambio automatico (CA)	30	320 (235)/360	16,8	9,4	12,1	282
FX30d	Motore V6 3,0 litri diesel		26	238 (175)/550	11,2	7,8	9,0	238
FX50	Motore V8 5,0 litri a benzina		37	390 (287)/500	18,9	9,8	13,1	307

² I valori dichiarati sono stati determinati conformemente ai metodi di misurazione specificati nella versione attualmente in vigore della Direttiva 80/1268/CE. Nota in conformità alla Direttiva 1999/94/CE, modificata dalla Direttiva 2003/73/CE. Il consumo di carburante e le emissioni di CO₂ di un veicolo non dipendono solo da un utilizzo efficiente del carburante da parte del veicolo, ma anche dallo stile di guida e da altri fattori non tecnici.

INFINITI Europe si riserva la facoltà di modificare i prezzi, le caratteristiche tecniche, gli equipaggiamenti, le opzioni e i colori indicati nel presente opuscolo in qualsiasi momento e senza preavviso.

In vigore dal 17 settembre 2011, Italia

PREZZI OPZIONI

	GT	GT Premium	S	S Premium	Prezzo netto €	Prezzo IVA 21% inclusa €
Vernice metallizzata	<input type="checkbox"/>	<input type="checkbox"/>	<input type="checkbox"/>	<input type="checkbox"/>	793,39	960
Multimedia pack: - Display centrale con touch-screen ad alta risoluzione con Infiniti Controller - Navigatore con hard disk da 30 GB e RDS-TMC (Traffic Message Channel), guide Michelin e punti di interesse 3D - 1 lettore CD/DVD compatibile MP3 WMA DivX e Infiniti Music Box da 10 GB supportata da database musicale Gracenote® - Riconoscimento vocale per navigatore - Bose® Premium Sound System con 11 altoparlanti	<input type="checkbox"/>	<input checked="" type="checkbox"/>	<input type="checkbox"/>	<input checked="" type="checkbox"/>	2.669,42	3.230



Multimedia pack

INFINITI Europe si riserva la facoltà di modificare i prezzi, le caratteristiche tecniche, gli equipaggiamenti, le opzioni e i colori indicati nel presente opuscolo in qualsiasi momento e senza preavviso.

In vigore dal 17 settembre 2011, Italia

- Di serie
- Optional
- Non disponibile

COLORI E INTERNI

			GT/GT Premium			S/S Premium		
			Pelle					
			Graphite (G)	Java (P)	Wheat (C)	Graphite (G)	Java (P)	Wheat (C)
Colore vernice	Codice	Tipo						
Black Obsidian	KH3	Pastello	■	■	■	■	■	■
Malbec Black	GAC	Metallizzata	□	□	□	□	□	□
Platinum Graphite	K51		□	□	□	□	□	□
Liquid Platinum	K23		□	□	□	□	□	□
Moonlight White	QAA		□	□	□	□	□	□
Umbria Twilight	JAA		□	□	□	□	□	□
Blue Slate	K52		□	-	□	□	-	□
Midnight Mocha	NAE		□	□	□	□	□	□
Tipo di inserti								
Legno d'acero rosso			■	■	■	■	■	■
Laccati neri e Alluminio			○	○	-	○	○	-

INFINITI Europe si riserva la facoltà di modificare i prezzi, le caratteristiche tecniche, gli equipaggiamenti, le opzioni e i colori indicati nel presente opuscolo in qualsiasi momento e senza preavviso.

In vigore dal 17 settembre 2011, Italia

- Di serie
- Optional
- Option senza sovrapprezzo
- Non disponibile

CARATTERISTICHE

	GT	GT Premium	S	S Premium
PRESTAZIONI				
Sterzo attivo sulle ruote posteriori (RAS – Rear Active Steering) (escluso V6 3,7 litri)	-	-	■	■
Sterzo a cremagliere con servoassistenza variabile	■	■	■	■
Sospensioni attive a smorzamento continuo (CDC – Continuous Damping Control)	-	-	■	■
SICUREZZA E INCOLUMITÀ				
Freni a pinze contrapposte (4 pistoncini anteriori; 2 pistoncini posteriori)	■	■	■	■
Sistema di controllo pressione pneumatici (TPMS – Tyre Pressure Monitoring System) (display pressione)	■	■	■	■
6 airbag (airbag per conducente e passeggero anteriore, airbag laterali anteriori di protezione torace-bacino ed airbag a tendina anteriori-posteriori)	■	■	■	■
Poggiatesta anteriori attivi: i poggiatesta anteriori attivi (AHR – Active Head Restraints) si muovono in avanti e verso l'alto in funzione di un eventuale impatto posteriore del veicolo, offrendo supporto alla testa e riducendo il rischio di colpi di frusta.	■	■	■	■
Sensori per la pioggia e per la luce	■	■	■	■
Specchietto retrovisore anti-abbagliamento	■	■	■	■
Cruise Control	■	■	■	■
Limitatore della velocità	■	■	■	■
Intelligent Cruise Control (ICC) con funzione mantenimento a bassa velocità (LSF – Low Speed Following): nel caso in cui la distanza dal veicolo che precede si riduca in maniera significativa, l'Intelligent Cruise Control (ICC) riduce autonomamente la velocità della tua Infiniti fino a quando non avrai raggiunto nuovamente la distanza prestabilita dall'auto che precede. Quando il traffico si dirada, il sistema riprende automaticamente la velocità di crociera prestabilita. La funzione di mantenimento a bassa velocità (LSF – Low Speed Following) si adatta autonomamente a situazioni di guida ad andatura ridotta, come nei casi d'intenso traffico cittadino.	-	■	-	■
Avviso anticollisione anteriore (FCW – Forward Collision Warning): L'avviso anticollisione anteriore avvisa il guidatore della presenza di un rischio di collisione.	-	■	-	■
Sistema di assistenza intelligente della frenata (IBA – Intelligent Brake Assist): Il sistema di assistenza intelligente della frenata attiva i freni per ridurre la velocità e minimizzare i danni quando la collisione diventa inevitabile.	-	■	-	■
Sistema di avviso allontanamento corsia di marcia (LDW – Lane Departure Warning) e sistema di prevenzione allontanamento corsia di marcia (LDP – Lane Departure Prevention): il sistema di avviso allontanamento corsia di marcia rileva l'allontanamento non intenzionale dalla corsia e assiste il guidatore nel rientro verso il centro della corsia.	-	■	-	■

INFINITI Europe si riserva la facoltà di modificare i prezzi, le caratteristiche tecniche, gli equipaggiamenti, le opzioni e i colori indicati nel presente opuscolo in qualsiasi momento e senza preavviso.

In vigore dal 17 settembre 2011, Italia

- Di serie
- Optional
- Option senza sovrapprezzo
- Non disponibile

	GT	GT Premium	S	S Premium
RUOTE				
Ruotino di scorta (in sostituzione del kit anti-foratura, non disponibile con motore diesel V6 3,0 litri)	■	■	■	■
Cerchi in lega leggera da 20", 5 razze	■	■	-	-
Cerchi in lega leggera da 21", 6 razze	-	-	■	■
ESTERNO				
Specchietti retrovisori esterni in tinta con la carrozzeria	■	■	■	■
Inclinazione degli specchietti durante le manovre di retromarcia	■	■	■	■
Specchietti esterni riscaldabili e ripiegabili con controllo elettrico	■	■	■	■
Cristalli «privacy» per lati posteriori e per il portellone posteriore	■	■	■	■
Mancorrenti sul tetto in alluminio lucidato	■	■	■	■
Prese d'aria e rifinitura copri-soglia in cromo opaco	-	-	■	■
Badge esterno «S» rosso	-	-	■	■
Vetri dei proiettori opachi	-	-	■	■
Fari bi-Xeno attivi con AFS (AFS – Adaptive Front-lighting System), autolivellanti e lavafari: i fari bi-Xeno proiettori attivi ruotano a seconda dell'angolo di sterzata e della velocità del veicolo, offrendoti una migliore visibilità notturna sulle strade tortuose.	■	■	■	■
Fari fendinebbia anteriori e posteriori	■	■	■	■
LED luci posteriori	■	■	■	■
Vernice metallizzata	□	□	□	□
Vernice autoriparante (Scratch Shield): Si tratta di un film trasparente in grado di eliminare automaticamente piccoli graffi per mantenere a lungo la brillantezza del colore esterno.	■	■	■	■

INFINITI Europe si riserva la facoltà di modificare i prezzi, le caratteristiche tecniche, gli equipaggiamenti, le opzioni e i colori indicati nel presente opuscolo in qualsiasi momento e senza preavviso.

In vigore dal 17 settembre 2011, Italia

- Di serie
- Optional
- Option senza sovrapprezzo
- Non disponibile

TECNOLOGIA A BORDO

Display centrale a colori con Infiniti Controller

Telecamera posteriore con sensori anteriori e posteriori per il parcheggio e display

Monitor di visione 360° (AVM – Around View Monitor) con sensori di parcheggio

Multimedia pack:

- Display centrale con touch-screen ad alta risoluzione con Infiniti Controller

- Navigatore con hard disk da 30 GB e RDS-TMC (Traffic Message Channel), guide Michelin e punti di interesse 3D

- 1 lettore CD/DVD compatibile MP3 WMA DivX e Infiniti Music Box da 10 GB supportata da database musicale Gracenote®

- Riconoscimento vocale per navigatore

- Bose® Premium Sound System con 11 altoparlanti

Tecnologia Bluetooth® per la connettività al telefono cellulare e per l'attivazione vocale

Streaming audio Bluetooth®

I-Key con accesso intelligente, apertura portellone e accensione intelligente: appena ti avvicini alla tua Infiniti e tocchi il sensore sulla portiera o il bagagliaio, il sistema Intelligent Key provvederà ad aprirli automaticamente. Una volta all'interno, basta avviare il motore premendo un pulsante. Nel frattempo il sedile, il volante e gli specchietti esterni si regolano automaticamente secondo le impostazioni personali memorizzate.

Finestrini elettrici in tutte le portiere con chiusura automatica collegata all'I-Key

	GT	GT Premium	S	S Premium
Display centrale a colori con Infiniti Controller	■	■	■	■
Telecamera posteriore con sensori anteriori e posteriori per il parcheggio e display	■	-	■	-
Monitor di visione 360° (AVM – Around View Monitor) con sensori di parcheggio	-	■	-	■
Multimedia pack:				
- Display centrale con touch-screen ad alta risoluzione con Infiniti Controller	■	■	■	■
- Navigatore con hard disk da 30 GB e RDS-TMC (Traffic Message Channel), guide Michelin e punti di interesse 3D	□	■	□	■
- 1 lettore CD/DVD compatibile MP3 WMA DivX e Infiniti Music Box da 10 GB supportata da database musicale Gracenote®	□	■	□	■
- Riconoscimento vocale per navigatore	■	■	■	■
- Bose® Premium Sound System con 11 altoparlanti	■	■	■	■
Tecnologia Bluetooth® per la connettività al telefono cellulare e per l'attivazione vocale	■	■	■	■
Streaming audio Bluetooth®	■	■	■	■
I-Key con accesso intelligente, apertura portellone e accensione intelligente: appena ti avvicini alla tua Infiniti e tocchi il sensore sulla portiera o il bagagliaio, il sistema Intelligent Key provvederà ad aprirli automaticamente. Una volta all'interno, basta avviare il motore premendo un pulsante. Nel frattempo il sedile, il volante e gli specchietti esterni si regolano automaticamente secondo le impostazioni personali memorizzate.	■	■	■	■
Finestrini elettrici in tutte le portiere con chiusura automatica collegata all'I-Key	■	■	■	■

- Di serie
- Optional
- Option senza sovrapprezzo
- Non disponibile

INFINITI Europe si riserva la facoltà di modificare i prezzi, le caratteristiche tecniche, gli equipaggiamenti, le opzioni e i colori indicati nel presente opuscolo in qualsiasi momento e senza preavviso.

In vigore dal 17 settembre 2011, Italia



FX37 GT Premium

	GT	GT Premium	S	S Premium
COMFORT				
Sistema sequenziale di illuminazione	■	■	■	■
Sistema di illuminazione dopo il parcheggio «Follow me home»	■	■	■	■
Orologio analogico Infiniti	■	■	■	■
Climatizzatore attivo bi-zona con ricircolo automatico	■	■	■	■
Bocchette posteriori del climatizzatore	■	■	■	■
Specchi di cortesia illuminati (conducente, passeggero anteriore)	■	■	■	■
Tetto in vetro apribile elettricamente	■	■	■	■
AUDIO				
Sistema audio a 7 diffusori	■	-	■	-
1 lettore CD compatibile MP3 WMA e Infiniti Music Box da 2 GB	■	-	■	-
Multimedia pack	□	■	□	■
Connettore USB/iPod e ingresso AUX RCA	■	■	■	■
INTERNI				
Volante multifunzione	■	■	■	■
Volante e leva del cambio in pelle	■	■	■	■
Regolazione elettrica dell'altezza e della profondità del piantone dello sterzo	■	■	■	■
Pedali e appoggio per il piede sinistro in alluminio	■	■	■	■
Legno d'acero rosso	■	■	■	■
Inserti interni laccati neri e alluminio (non disponibili con rivestimento Wheat)	○	○	○	○

INFINITI Europe si riserva la facoltà di modificare i prezzi, le caratteristiche tecniche, gli equipaggiamenti, le opzioni e i colori indicati nel presente opuscolo in qualsiasi momento e senza preavviso.

In vigore dal 17 settembre 2011, Italia

- Di serie
- Optional
- Option senza sovrapprezzo
- Non disponibile

	GT	GT Premium	S	S Premium
SEDILI				
Rivestimenti dei sedili in pelle	■	■	■	■
Sedile del conducente con 10 regolazioni elettriche	■	■	-	-
Sedile del conducente con 14 regolazioni elettriche	-	-	■	■
Sedile del passeggero anteriore con 8 regolazioni elettriche	■	■	■	■
Sedili sportivi anteriori con regolazione elettrica del contenimento laterale della seduta (solo conducente) e della larghezza dello schienale (solo conducente), allungamento manuale del supporto coscia	-	-	■	■
Sostegno lombare del conducente a regolazione elettrica	■	■	■	■
Memorizzazione della posizione del sedile del conducente, del volante e degli specchietti retrovisori (funzione dell'I-Key)	■	■	■	■
Sedili conducente e passeggero anteriore con riscaldamento e ventilazione	■	■	■	■
Schienale del sedile posteriore ripiegabile 2/3-1/3	■	■	■	■
Punti ISOFIX di ancoraggio nel sedile posteriore: la tua Infiniti è dotata di punti ISOFIX di ancoraggio nel sedile posteriore che ti consentono di integrare in tutta sicurezza un seggiolino ISOFIX.	■	■	■	■
BAGAGLIAIO				
Portellone posteriore ad azionamento elettrico	■	■	■	■
Coprivano bagagli e rete divisoria	■	■	■	■
Cassetta di pronto soccorso con triangolo di emergenza	■	■	■	■

INFINITI Europe si riserva la facoltà di modificare i prezzi, le caratteristiche tecniche, gli equipaggiamenti, le opzioni e i colori indicati nel presente opuscolo in qualsiasi momento e senza preavviso.

In vigore dal 17 settembre 2011, Italia

- Di serie
- Optional
- Option senza sovrapprezzo
- Non disponibile

DATI TECNICI

	FX30d	FX37	FX50
MOTORE			
Tipo di carburante	Diesel	Benzina	
Cilindri	V6		V8
Cilindrata	2.993 cc	3.696 cc	5.026 cc
Gruppo valvole	Doppi alberi a camme in testa (DOHC) comandati da catena con 4 valvole per cilindro e regolatori gioco idraulico	DOHC, 4 valvole per cilindro con alberi a camme. Valvole di aspirazione e scarico in acciaio. Sistema di controllo a variazione continua dei tempi di azionamento delle valvole di aspirazione per migliorare prestazioni, livello di emissioni e consumi (VVEL – Variable Valve Event and Lift)	
Sistema di aspirazione	Sistema d'induzione ad alto flusso		
Sistema di scarico	Sistema di scarico doppio, filtro antiparticolato diesel	Sistema di scarico doppio	
Cavalli	175 kW (238 cv) a 3.750 rpm	235 kW (320 cv) a 7.000 rpm	287 kW (390 cv) a 6.500 rpm
Coppia	550 Nm a 1.750 rpm	360 Nm a 5.200 rpm	500 Nm a 4.400 rpm
Cambio	Cambio automatico controllato elettronicamente a 7 marce con modalità manuale e levette di comando al magnesio. L'algoritmo di adeguamento della guida del conducente sente lo stile di guida e regola il cambio automatico conseguentemente. La modalità manuale offre la possibilità di cambiare in maniera sequenziale		
Trazione	Trazione integrale intelligente (AWD – All-Wheel-Drive)		
Emissioni	Euro 5		
PRESTAZIONI			
Velocità max	212 km/h	233 km/h	250 km/h
0–100 km/h	8,3 s	6,8 s	5,8 s
Consumo carburante stimato ¹			
Urbano	11,2 l/100 km	16,8 l/100 km	18,9 l/100 km
Autostrada	7,8 l/100 km	9,4 l/100 km	9,8 l/100 km
Combinato	9,0 l/100 km	12,1 l/100 km	13,1 l/100 km
Emissione CO ₂ ¹	238 g/km	282 g/km	307 g/km

¹ I valori dichiarati sono stati determinati conformemente ai metodi di misurazione specificati nella versione attualmente in vigore della Direttiva 80/1268/CE. Nota in conformità alla Direttiva 1999/94/CE, modificata dalla Direttiva 2003/73/CE. Il consumo di carburante e le emissioni di CO₂ di un veicolo non dipendono solo da un utilizzo efficiente del carburante da parte del veicolo, ma anche dallo stile di guida e da altri fattori non tecnici.

INFINITI Europe si riserva la facoltà di modificare i prezzi, le caratteristiche tecniche, gli equipaggiamenti, le opzioni e i colori indicati nel presente opuscolo in qualsiasi momento e senza preavviso.

In vigore dal 17 settembre 2011, Italia

	FX30d	FX37	FX50
MANOVRABILITÀ			
Sterzo	Sterzo a cremagliere con servoassistenza variabile		
Tipo	Sterzo a cremagliere con servoassistenza variabile		
Diametro di sterzo	11,2 m		
Sospensioni			
Anteriori	Forcella doppia indipendente con molle elicoidali sugli ammortizzatori, barra stabilizzatrice. S ed S Premium: smorzamento continuo CDC (Continuous Damping Control)		Forcella doppia indipendente con molle elicoidali sugli ammortizzatori, barra stabilizzatrice. Sospensioni attive Continuous Damping Control (CDC)
Posteriori	Sospensioni indipendenti multilink, ammortizzatori avanzati DFP (Dual Flow Path), barra stabilizzatrice. S ed S Premium: sospensioni attive Continuous Damping Control (CDC) e sterzo attivo sulle ruote posteriori (RAS – Rear Active Steering)	Sospensioni multilink indipendenti, ammortizzatori Dual Flow Path (DFP), barra stabilizzatrice. S ed S Premium: smorzamento continuo CDC (Continuous Damping Control)	Sospensioni indipendenti multilink, ammortizzatori avanzati DFP (Dual Flow Path), barra stabilizzatrice. Sospensioni attive Continuous Damping Control (CDC) e sterzo attivo sulle ruote posteriori (RAS – Rear Active Steering)
Freni	Dischi ventilati anteriori da 355 mm/posteriori da 350 mm con pinze contrapposte in alluminio (4 pistoncini anteriori, 2 pistoncini posteriori)		
Anteriori/Posteriori	Dischi ventilati anteriori da 355 mm/posteriori da 350 mm con pinze contrapposte in alluminio (4 pistoncini anteriori, 2 pistoncini posteriori)		
Ruote e pneumatici	Cerchi in lega 20 x 8,0" con pneumatici 265/50 R 20 V (anteriori e posteriori) o cerchi in lega 21 x 9,5" con 265/45 R 21 W (anteriori e posteriori)		Cerchi in lega 21 x 9,5" con pneumatici 265/45 R 21 W (anteriori e posteriori)

CAPACITÀ E PESO

Peso a vuoto	2.150 kg	2.012 kg	2.120 kg
Peso lordo veicolo (in ordine di marcia)	2.690 kg	2.520 kg	2.595 kg
Massa rimorchiabile			
Massa rimorchiabile – non frenato		750 kg	
Massa rimorchiabile – frenato	2.200 kg	2.000 kg	2.200 kg
Volume bagaglio			
Volume fino al copribagagliaio, con sedili posteriori in posizione normale		410 litri	
Volume fino al tettuccio, con sedili posteriori ripiegati (volume massimo)		1.305 litri	
Capacità serbatoio		90 litri	

INFINITI Europe si riserva la facoltà di modificare i prezzi, le caratteristiche tecniche, gli equipaggiamenti, le opzioni e i colori indicati nel presente opuscolo in qualsiasi momento e senza preavviso.

In vigore dal 17 settembre 2011, Italia

DIMENSIONI

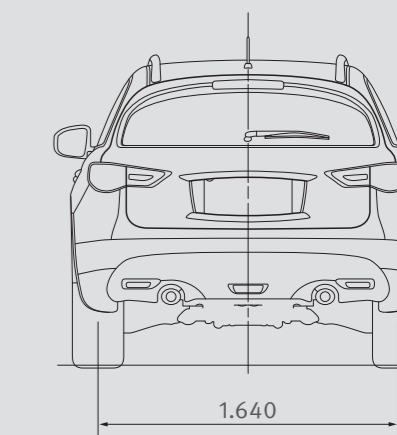
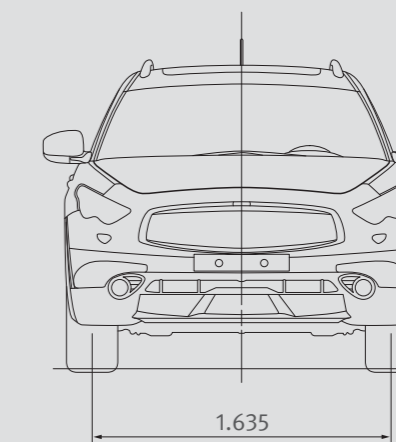
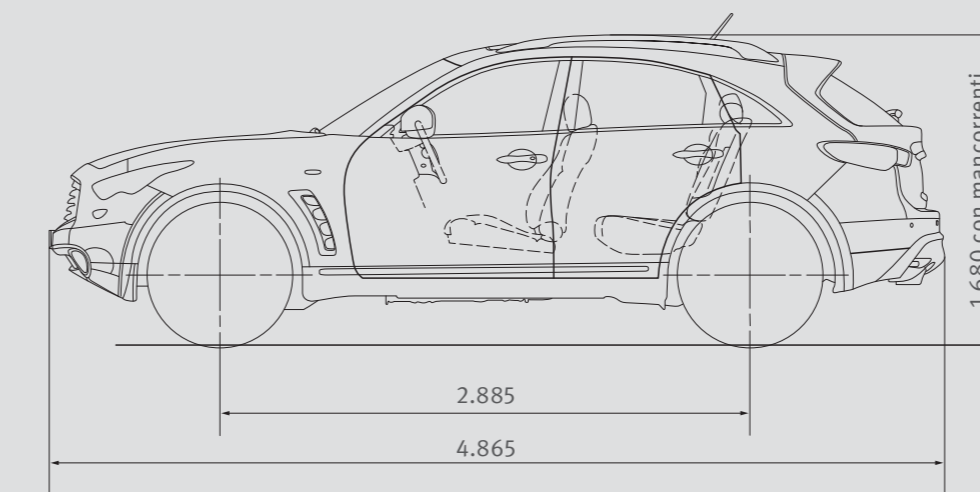
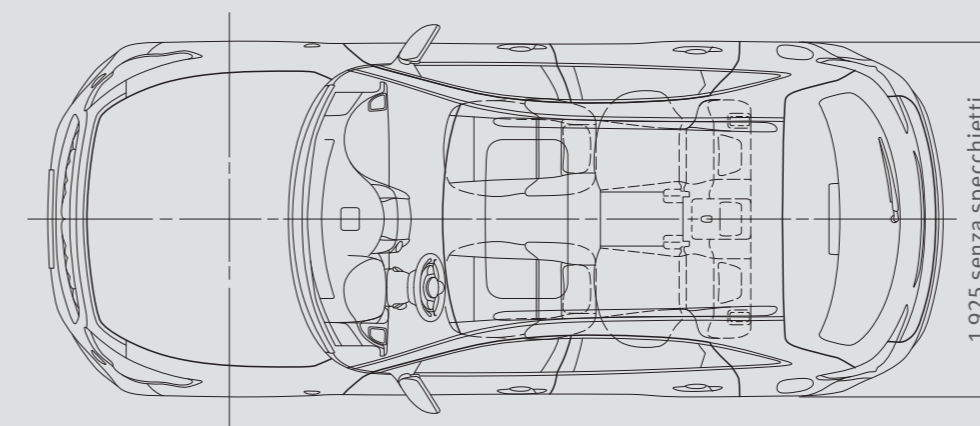
	FX30d	FX37	FX50
ESTERNO			
Coefficiente di resistenza aerodinamica	0,36 x 2,71	0,35 x 2,71	0,35 x 2,71
Lunghezza totale		4.865 mm	
Larghezza totale			
con specchietti		2.134 mm	
senza specchietti		1.925 mm	
Altezza totale			
con mancorrenti sul tetto		1.680 mm	
Passo		2.885 mm	
Larghezza carreggiata			
Anteriori/Posteriori		1.635 mm/1.640 mm	



Nelle prove per l'anno 2009, Euro NCAP ha tenuto conto di un nuovo elemento di «ausilio alla sicurezza» per determinare l'assegnazione delle stelle. Il modello FX ha ottenuto un considerevole 99%, un riconoscimento che premia non solo l'elevatissimo avanzamento dei sistemi di sicurezza, ma che indica inoltre che la maggior parte di tali sistemi sono attivi su tutte le versioni.

INFINITI Europe si riserva la facoltà di modificare i prezzi, le caratteristiche tecniche, gli equipaggiamenti, le opzioni e i colori indicati nel presente opuscolo in qualsiasi momento e senza preavviso.

In vigore dal 17 settembre 2011, Italia



Tutte le dimensioni sono indicate in mm.

INFINITI Europe si riserva la facoltà di modificare i prezzi, le caratteristiche tecniche, gli equipaggiamenti, le opzioni e i colori indicati nel presente opuscolo in qualsiasi momento e senza preavviso.

In vigore dal 17 settembre 2011, Italia

SERVIZIO PERSONALIZZATO

Infiniti Touring Assistance*

Infiniti Touring Assistance* è studiata per offrirvi la massima comodità e tranquillità mentre viaggiate. Nelle rare occasioni in cui potreste aver bisogno di assistenza, i nostri Specialisti saranno a disposizione per garantirvi un servizio personalizzato e fare in modo che la vostra automobile sia gestita da esperti – indipendentemente da dove vi troviate, giorno e notte. Non è nemmeno necessario che siate in viaggio sulla vostra Infiniti per usufruire di questo servizio.

Garanzia e assicurazione – una promessa basata sulla fiducia*

Ogni Infiniti esce dalle nostre fabbriche con una garanzia che assicura la migliore qualità: 3 anni/100.000 km Full Kasko, 3 anni di garanzia contro i difetti di verniciatura, 12 anni di garanzia contro la perforazione dovuta a corrosione.



* Termini e condizioni possono essere soggetti a cambiamenti in qualsiasi momento. Maggiori informazioni sui termini e sulle condizioni sono disponibili su www.infiniti.it

In vigore dal 17 settembre 2011, Italia





INFINITI

Inspired Performance



INFINITI Europe Divisione di Nissan International SA Z.A. la Pièce – Bât. B2 Route de l'Etraz 1180 Rolle Svizzera

I prezzi sono quelli consigliati da INFINITI Europe e sono indicati in Euro. INFINITI Europe si riserva la facoltà di modificare i prezzi, le caratteristiche tecniche, gli equipaggiamenti, le opzioni e i colori indicati nel presente opuscolo in qualsiasi momento e senza preavviso. Il presente opuscolo non costituisce un documento contrattuale.

© 2011 Nissan International SA. Infiniti è un marchio commerciale di Nissan International SA. Tutti i diritti riservati.

Listino prezzi emesso il: 17 settembre 2011, Listino prezzi in vigore dal: 17 settembre 2011, Ref: I2113FXDPLITIT